



# BURSA DE VALORI A MOLDOVEI



**Buletinul informativ nr. 1 (286) ianuarie 2021**


**Информационный бюллетень nr. 1 (286) январь 2021**

## ФОНДОВАЯ БИРЖА МОЛДОВЫ

### Cum să Vă abonați la buletinul informativ «BURSA DE VALORI A MOLDOVEI»

1. În orice filială «Poșta Moldovei» - indicele 31882.
2. Adresați-vă în Departamentul Marketing, Listing și Cotări al Bursei de Valori a Moldovei: mun. Chișinău, str. Maria Cibotari, 16, et. 3, tel. (+373) 22-27-76-36; (fax) (+373) 22-27-76-32.

*În afară de aceasta, Bursa de Valori a Moldovei prestează un pachet de servicii informaționale în variantă electronică privind statistica bursieră, informînd operativ despre negocieri.*



### Как подписаться на информационный бюллетень «ФОНДОВАЯ БИРЖА МОЛДОВЫ»

1. В любом отделении связи «Poșta Moldovei» - индекс 31882
2. Обратиться в Департамент Маркетинга, Листинга и Котировок Фондовой Биржи Молдовы: мун. Кишинэу, ул. Мария Чиботарь, 16, 3 этаж, тел. (+373) 22-27-76-36; (fax) (+373) 22-27-76-32.

*Кроме эт ого, Фондовая Биржа Молдовы предост авляет пакет информационных услуг по биржевой ст ат ист ике посредст вом элект ронных носит елей, т ем самым операт ивно информируя Вас о т оргах.*

**SUMARUL TRANZACȚIILOR LA BVM**

**ОБЗОР СДЕЛОК НА ФБМ**

Anul 2020 s-a încheiat și, făcând totalurile, putem spune că pandemia, instabilitatea politică, regimul de carantină din Republica Moldova și întreaga lume a avut o influență negativă asupra activității economice și mediului de afaceri în general, reflectându-se direct și asupra piață de capital. În acest context, credem că rezultatele anului sunt îmbucurătoare, volumul tranzacțiilor de 103,16 milioane de lei este mai ridicat decât volumul înregistrat în 2017, perioada în care a fost înregistrat cel mai scăzut volum de tranzacționare.

Totodată, în 2020 ne bucurăm de majorarea numărului de tranzacții comparativ cu anul 2019, reamintim că în 2019 a fost înregistrat volum maximal istoric. Și trebuie remarcat faptul că creșterea numărului de tranzacții efectuate a avut loc pe fundalul scăderii aproximativ de două ori a numărului emitenților cu ale căror valori mobiliare au avut loc tranzacții. Numărul emitenților cu ale căror valori mobiliare au avut loc tranzacții în 2020 a fost cel mai mic de la începutul activității Pieței Reglementate, ceea ce arată o scădere a activității pe piață.

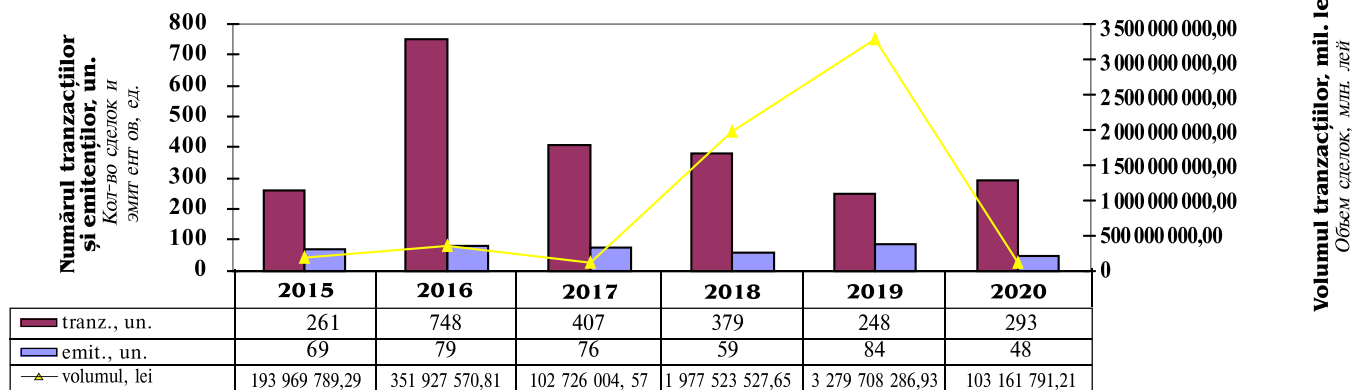
Analizând structura volumelor tranzacțiilor în contextul anului 2020, observăm că prevalează volumele înregistrate pe Piața Reglementată contrar celor din cadrul MTF, înregistrând raportul de 67,40%:32,60%. Subliniăm faptul că creșterea ponderii tranzacțiilor înregistrate în cadrul MTF s-a datorat înregistrării provizorii a acțiunilor BC "BANCA DE FINANȚE ȘI COMERȚ" SA pentru implementarea etapei finale a vânzării acțiunilor cu o scădere a prețului, în conformitate cu prevederile legislației în vigoare, paralel cu cotarea valorilor mobiliare pe Piața Reglementată.

2020 год завершился и, подводя итоги отмечаем, что пандемия, политическая нестабильность, карантинный режим на территории Республики Молдовы и во всем мире негативно повлияли на экономическую деятельность и активность в целом, отразившись непосредственно и на нашем рынке капитала. На этом фоне считаем, что результаты года не плохие и объем торгов 103,16 млн.лей выше объемов 2017 года, когда был зарегистрирован самый низкий показатель.

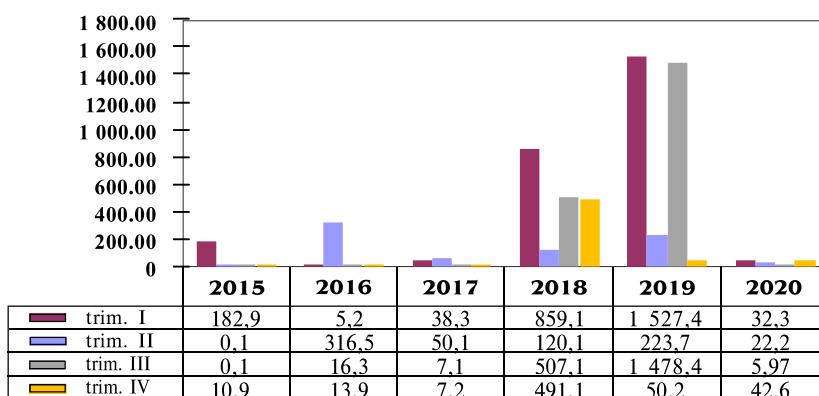
При этом, нас радует и увеличение количества проведенных сделок 2020 года относительно показателя 2019 года, года пиковых объемов. И необходимо отметить, что мы имеем увеличение количества проведенных сделок на фоне уменьшения почти в 2 раза количества торгуемых эмитентов. Однако, показатель по количеству торгуемых эмитентов оказался самым низким с момента начала деятельности Регулируемого Рынка, что подтверждает снижение активности на рынке.

Анализируя структуру в разрезе объемов торгов рынка 2020 года отмечаем, что по-прежнему объемы Регулируемого Рынка преобладают над объемами МТС в соотношении 67,40%:32,60%. При этом необходимо подчеркнуть, что увеличение доли тогов на МТС произошло за счет временного допуска акций КБ "BANCA DE FINANȚE ȘI COMERȚ" АО для осуществления завершающего этапа по продаже акций в рамках законодательных норм со снижением цены при параллельном котировании этих ценных бумаг на Регулируемом Рынке.

**Evoluția indicatorilor BVM, anuali, 2015 - 2020, mil. lei**



**Dinamica volumelor înregistrate la BVM (trimestrial), 2015 - 2020, mil. lei**



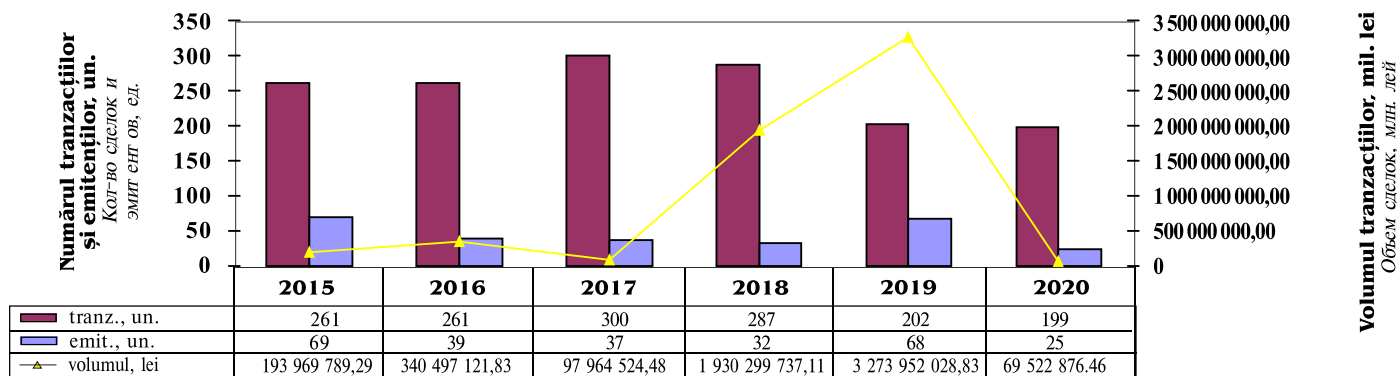
## Piața Reglementată

Lista valorilor mobiliare pe Piața Reglementată la sfârșitul anului 2020 a constituit 18 emitenți. Aceasta include emitenții ale căror acțiuni au fost admise în circulație de la constituirea Pieței Reglementate. Lista include emitenți de interes public din sectoarele bancar și de asigurări și alte sectoare ale economiei naționale, care respectă cerințele legislației în vigoare pentru cotarea valorilor mobiliare pe Piața Reglementată. Este îmbucurător faptul că dorința cotării valorilor mobiliare pe Piața Reglementată, deja de o perioadă îndelungată se realizează de către SA “FLOAREA SOARELUI” și SA “Întreprinderea piscicola “COSTEȘTI”.

## Регулируемый Рынок

Список ценных бумаг Регулируемого Рынка на конец 2020 года состоял из 18 эмитентов. В него входят эмитенты, которые допущены к обращению с начала деятельности Регулируемого Рынка и поддержание этих ценных бумаг Биржа осуществляет и по сей день. К ним относятся эмитенты публичного значения банковского и страхового сектора, которые соблюдают требования законодательства по котировке своих ценных бумаг на Регулируемом Рынке. Приятно, что желание котироваться на Регулируемом Рынке уже на протяжении длительного промежутка времени есть еще и у таких эмитентов как АО “FLOAREA SOARELUI”, АО “Întreprinderea piscicola “COSTEȘTI”.

Evoluția indicatorilor PR,  
2015 - 2020, lei



În același timp, în 2020, pe Piața Reglementată au fost admise spre tranzacționare valorile mobiliare ale 12 noi emitenți, totodată au fost retrase pe parcursul anului de asemenea 12 emitenți. Acest rezultat se datorează îndeplinirii cerințelor de oferte publice pe Piața Reglementată, prin urmare, emitenții vin pe Piața Reglementată pentru o răscumpărare de către ofertant a 100% acțiuni, după care emitentul părăsește piața.

Volumul tranzacțiilor în 2020 pe Piața Reglementată reprezintă 67,40% din volumul total de tranzacționare și constituie 69 522 876,46 lei.

Cota maximă a tranzacțiilor în 2020 sunt tranzacțiile de vânzare-cumpărare și tranzacțiile speciale, ce corespund ponderii de 65,03% și respectiv 29,60%, iar ponderea tranzacțiilor cu oferte publice pe piața secundară și pachetele unice a constituit 2,49% și 2,88%.

Sectorul bancar este lider în ceea ce privește volumul tranzacțiilor, tranzacțiile înregistrate cu valorile mobiliare ale două bănci reprezintă 91,33% din volumul total anual.

Emitenții care au înregistrat volume semnificative în 2020 sunt – BC “BANCA DE FINANȚE ȘI COMERT” SA, mai mult de 63% din volumul total al Pieței Reglementate și BC “Moldova-Agroindbank” SA – mai mult de 28%.

Se înregistrează un număr ridicat de tranzacții pentru aceiași emitenți, și anume, 62 de tranzacții au avut loc cu acțiunile BC “BANCA DE FINANȚE ȘI COMERT” și 50 de tranzacții cu valori mobiliare ale BC “Moldova-Agroindbank” SA.

În 2020 a continuat tendința de intensificare a tranzacțiilor cu acțiunile emitenților din alte sectoare ale economiei, ceea ce este un factor îmbucurător pentru dezvoltarea în continuare a pieței de capital, totodată, ponderea sectorului bancar a înregistrat o ușoară creștere comparativ cu anii precedenți.

Lista valorilor mobiliare admise spre tranzacționare pe Piața Reglementată la începutul și sfârșitul anului 2020 a constituit

При этом, в 2020 году были допущены к торгам на Регулируемый Рынок 12 новых эмитентов, а исключено в течение года тоже 12. Такая текучесть обусловлена исполнением публичных предложений на Регулируемом Рынке, и как следствие, эмитенты приходят на Регулируемый Рынок для полного 100%-го выкупа акций offerentом, после чего эмитент уходит с рынка.

Объем Регулируемого Рынка занимает 67,40% от общего биржевого объема торгов 2020 года и равен 69 522 876,46 лей.

Основной объем сделок в 2020 года составляют сделки купли-продажи и специальные сделки – на долю которых приходится 65,03% и 29,60% соответственно, а доля сделок по публичным предложениям и единым пакетам составила 2,49% и 2,88%.

По-прежнему лидирует по объему торгов банковский сектор, на долю только 2-х банков приходится 91,33% от общего годового объема торгов.

Эмитентами по значительному объему торгов в 2020 году являются КБ “BANCA DE FINANȚE ȘI COMERT” АО, на долю которого приходится более 63% от общего объема торгов Регулируемого Рынка и КБ “Moldova-Agroindbank” АО – более 28% от общего объема торгов Регулируемого Рынка. По этим же эмитентам наблюдаются и высокое количество проведенных сделок, а именно, с акциями КБ “BANCA DE FINANȚE ȘI COMERT” АО прошли 62 сделки, а с ценными бумагами КБ “Moldova-Agroindbank” АО – 50 сделок.

В 2020 году продолжилась тенденция активизации торгов с эмитентами других секторов экономики, что является позитивным фактором для дальнейшего развития рынка, однако, доля банковского сектора по сравнению с прошлыми годами незначительно увеличилась.

Список ценных бумаг, допущенных к торгам на Регулируемый Рынок на начало и конец 2020 года состоял

18 societăți pe acțiuni. Din lista generală a emitenților admisi spre tranzacționare, în 2020 au avut loc tranzacții cu peste 83% din emitenți, ceea ce reprezintă peste 2/3 din numărul total de emitenți, admisi comparativ cu 2015, la etapa creării Pieței Reglementate, această valoare a constituit 35%.

În ultimii ani, se observă o tendință de scădere a numărului de emitenți care efectuează oferte publice de preluare. Dacă la etapa de formare a Pieței Reglementate ponderea lor era de 50-54%, atunci în 2019 a scăzut până la 17,64%. Cu toate acestea, în 2020 observăm o creștere de două ori până la 36%, motivul fiind o altă modificare a legii privind societățile pe acțiuni, cu referire la cerințele pentru majorarea capitalului social.

Cu referire la lichiditatea acțiunilor, în 2015, cu o acțiune au avut loc 10 tranzacții, iar în anul 2016 numărul maxim de tranzacții a crescut la 44-48, iar în 2020 - la 62.

Analizând indicatorii din decembrie 2020, constatăm că volumul Pieței Reglementate a constituit de 3,79 milioane lei și este concentrat în Secția de Bază, tranzacții vânzare-cumpărare.

Este de remarcat faptul că volumul Pieței Reglementate în decembrie 2020 constituie 11,196% din volumul total bursier, ceea ce nu este tipic pentru acest segment de piață, dar, așa cum este menționat mai sus, aceasta este consecința înregistrării provizorii a BC "Banca de Finanțe și Comerț" SA în cadrul MTF.

În 2020 prețurile acțiunilor băncilor au înregistrat următoarea volatilitate:

- pe parcursul anului 2020 prețul acțiunilor BC "Moldova-Agroindbank" SA a variat între 2 850,00 și 3 200,00 lei pentru o acțiune, începând negocierile în ianuarie și finalizând în decembrie - 3 000 de lei (0,62% din emisie);
- prețul pentru o acțiune BC "Victoriabank" SA a variat între 100,00 și 125,00 lei per acțiune. Ultimul preț de piață - 110,65 lei pentru o acțiune;
- prețul pentru o acțiune BC "Moldindconbank" SA pe parcursul anului a variat de la 260,00 până la 280,00 lei. Ultimul preț - 260,00 lei pentru o acțiune;
- prețul de piață al acțiunilor Mobiasbanca-OTP Group SA a constituit 180,00 lei per acțiune.

Pentru acțiunile BC "Banca de Finanțe și Comerț" SA și BC "ENERGBANK" SA, au fost îndeplinite cerințele normelor legislative, vânzarea acțiunilor cu scăderea prețului. Drept urmare:

- prețul acțiunilor BC "Banca de Finanțe și Comerț" SA pe parcursul anului a variat de la 199,40 lei până la 119,64 lei per acțiune (24,54% din emisie).

из 18 ценных бумаг. Из общего списка допущенных к обращению к торгам эмитентов, в 2020 торговалось более 83% эмитентов, а это более 2/3 эмитентов. Для сравнения, в 2015 году на этапе создания Регулируемого Рынка, эта величина составляла только 35%.

В последние годы наметилась тенденция уменьшения количества эмитентов, осуществляющих тендерные предложения в списке торгуемых. Если на этапе становления Регулируемого Рынка их доля составляла 50-54%, то к 2019 снизилась до 17,64%. Однако, в 2020 году мы наблюдаем двукратное увеличение до 36% и причиной повлиявшей на это является очередное изменение закона об Акционерном Обществе в части требований увеличения уставного капитала.

В отношении ликвидности в 2015 году по одной ценной бумаге осуществлялись не более 10 сделок за год, а в 2016 году увеличилось максимальное количество сделок до 44-48, а 2020 количество увеличилось до 62.

Анализируя декабрьские показатели 2020 года констатируем, что объем Регулируемого Рынка достиг отметки 3,79 млн. лей и весь объем сосредоточен в Основной Секции в рамках сделок купли-продажи.

Примечательно то, что объем Регулируемого Рынка в декабре 2020 года составляет 11,196% от общего биржевого объема, что не характерно для этого сегмента рынка, но как мы писали выше, это является следствием временной регистрации КБ "Banca de Finanțe și Comerț" АО на МТС.

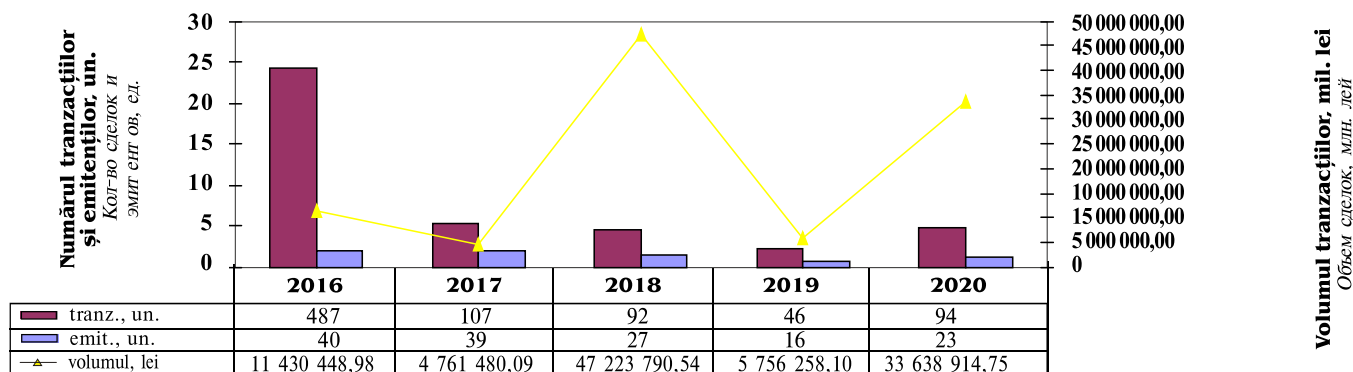
В 2020 году ценовая конъюнктура у торгуемых акций банков имела волатильность, а именно:

- на протяжении 2020 года цена акций КБ "Moldova-Agroindbank" АО варьировала в пределах от 2 850,00 до 3 200,00 лей за акцию, начав торговаться в январе и закончив в декабре на отметке 3 000,00 лей. В результате торгов прошло 0,62% акций от эмиссии;
- цена акций КБ "Victoriabank" АО варьировала в пределах от 100,00 до 125,00 лей за акцию. Последняя рыночная цена зафиксировалась на отметке 110,65 лей;
- цена акций КБ "Moldindconbank" АО изменялась в течение года в пределах 260,00 - 280,00 леев за акцию. Последняя рыночная цена зафиксировалась на отметке 260,00 лей;
- цена акций КБ "Mobiasbanca-OTP Group" АО составляла 180,00 лей/акцию.

По акциям КБ "Banca de Finanțe și Comerț" и КБ "ENERGBANK" АО исполнялись требования законодательных норм по продаже акций со снижением цены. Как следствие:

- цена акций КБ "Banca de Finanțe și Comerț" АО в течение года изменялась с 199,40 лей до 119,64 лей / акцию. Прошло 24,54% акций от эмиссии.

### Evoluția indicatorilor MTF, 2016 - 2020, lei



- pretul acțiunilor BC "ENERGBANK" SA în luna iulie a constituit 212,42 lei per acțiune, dar în decembrie a scăzut până la 68,25 lei per acțiune.

La negocierile lunii decembrie au participat 8 Membri ai Pieței Reglementate.

### Sistemul Multilateral de tranzacționare

Anul 2020 pentru platforma de tranzacționare MTF s-a dovedit a fi foarte dificil, așa cum am observat și în anii precedenți în anumite luni ale anului nu au avut loc tranzacții.

Pe lângă acei factori care au influențat activitatea pieței bursiere în 2020, schimbările de infrastructura pieței de capital, și anume constituirea Depozitarului Central Unic, au influențat semnificativ situația în cadrul MTF. În rezultat - o reducere semnificativă a listei valorilor mobiliare admise în cadrul MTF. Cu toate acestea, volumul MTF în decembrie 2020 a depășit toate așteptările și a constituit 30,05 mil. lei, ceea ce reprezintă 88% din volumul total al lunii decembrie.

Volumul de baza al tranzacțiilor în 2020, 96% s-a înregistrat în Secția de Bază, dar în Secția Tranzacțiilor Directe - aproximativ 4%.

Este necesar de menționat că, pentru prima dată în istoria bursei în cadrul MTF au fost admise spre tranzacționare valorile mobiliare ale unui emitent de interes public, BC "Banca de Finanțe și Comerț" SA, tranzacțiile s-au înregistrat în Secția de Bază.

Volumul înregistrat în cadrul MTF în 2020 constituie 32,60% din volumul total BVM, ce corespunde cu 33,63 mil. lei. Dacă nu ar fi luat în calcul volumul înregistrat cu acțiunile BC "Banca de Finanțe și Comerț" SA, atunci volumul ar fi de 5,34 mil. lei, ceea ce este comparabil cu volumul anului precedent. Din aspectele pozitive în 2020 pentru MTF observăm că numărul emitenților cu ale căror valori mobiliare au avut loc tranzacții a crescut de 1,5 ori comparativ cu anul trecut, și numărul tranzacțiilor - aproximativ s-a dublat. Concluzionăm că în anul suspendării activității întreprinderilor, rezultatele sunt încurajatoare și inspiră optimism în noul an 2021.

La negocierile lunii decembrie au participat 8 Membri ai MTF.

- цена акций КБ "ENERGBANK" АО в июле 2020 составляла 212,42 лей/акцию, а в декабре снизилась до 68,25лей/акцию.

В декабрьски торгах участвовало 8 Членов Регулируемого Рынка.

### Многофункциональная Торговая Система

2020 год для платформы МТС оказался очень сложным, как и в прошлом году мы наблюдали, что в отдельные месяцы сделки вообще не проводились.

Помимо тех факторов, которые повлияли на активность биржевого рынка в 2020 году, существенно на ситуацию сложившуюся на МТС повлияли и инфраструктурные изменения на рынке капитала, а именно внедрение института Единого Депозитария. Следствием этого явилось существенное уменьшение списка, допущенных ценных бумаг на МТС. Тем не менее, объем МТС в декабре 2020 превзошел все ожидания и составил 30,05 млн. лей, что соответствует 88% от общего декабрьского объема торгов.

Основной объем торгов в 2020 года, более 96%, пришелся на Основную Секцию, на Секцию Прямых сделок - почти 4%.

Необходимо пояснить, что впервые за всю историю биржи на МТС были выставлены акции КБ "Banca de Finanțe și Comerț" АО в рамках временной регистрации в Основной Секции.

Как следствие, объем МТС в 2020 занимает 32,60% от общего объема торгов Биржи, что соответствует 33,63 млн.лей, из которых более 89%, а именно 30,05 млн. лей принадлежит декабрьскому объему. Если не учитывать объем сделок банка в годовой статистике МТС, то объем бы составил 5,34 млн.лей, что сопоставимо с объемом прошлого 2019 года. Из положительных моментов свойственных 2020 году для МТС надо отметить увеличение в 1,5 раза количества тогуемых эмитентов по отношению к прошлому году и почти двукратное увеличение количества совершаемых сделок. Из чего делаем вывод, что в год приостановки активности в деятельности предприятий, результаты обнадеживают и внушают оптимизм и в новом 2021 году.

В декабрьски торгах участвовало 8 Членов МТС.

*Informații mai detaliate privind cererea și oferta, prețurile de piață, statistica tranzacțiilor bursiere, precum și lista companiilor de brokeri pot fi găsite pe site-ul Bursei de Valori a Moldovei ([www.bvm.md](http://www.bvm.md)) sau la tel. 022-27-76-36.*

*Informația privind negocierile este publicată: săptăminal în ziarul "Capital-Market", lunar în buletinul informativ al bursei "Bursa de Valori a Moldovei" (indice la «Poșta Moldovei» - 31882).*

*Более детальную информацию о спросе и предложении, о рыночных ценах, о статистике биржевых торгов, а также список брокерских компаний вы можете найти на сайте Фондовой Биржи Молдовы ([www.bvm.md](http://www.bvm.md)) или по тел. 022-27-76-36.*

*Информация о торгах публикуется: еженедельно в газете «Capital-Market», ежемесячно в информационном бюллетене биржи «Bursa de Valori a Moldovei» (подписной индекс «Poșta Moldovei» - 31882).*

## RATINGUL VOLUMELOR MEMBRILOR / РЕЙТИНГ ОБЪЕМОВ ЧЛЕНОВ

№	Denumirea Наименование	Volumul, lei Объем, лей	%	Numărul de tranz., un. Количество во сделок, шт.	%	Numărul de emit., un. Количество во эмит. эмт. ов, шт.
<b>PIAȚA REGLEMENTATĂ / РЕГУЛИРУЕМЫЙ РЫНОК</b>						
1	BC "MOLDOVA-AGROINDBANK" SA	4 973 200,00	65,50	8	26,67	1
2	C.B. "DAACInvest" S.A.	720 000,00	9,48	8	26,67	1
3	SI "VALINVEST" SA	630 568,25	8,30	4	13,33	3
4	BC "VICTORIABANK" SA	592 100,00	7,80	1	3,33	1
5	S.C. "BROKER M-D" S.A.	502 886,00	6,62	3	10,00	2
6	SI "PROAJIOC" SA	153 825,00	2,03	2	6,67	2
7	BC "ENERGBANK" SA	13 718,25	0,18	3	10,00	1
8	S.V.M. "Iuventus-DS" SA	6 825,00	0,09	1	3,33	1
<b>TOTAL:</b>		<b>7 593 122,50</b>	<b>100,00</b>	<b>30</b>	<b>100,00</b>	
1	BC "MOLDOVA-AGROINDBANK" SA	7 036 614,50	31,64	29	21,97	2
2	S.V.M. "Iuventus-DS" S.A.	5 403 291,50	24,30	44	33,33	6
3	C.B. "DAACInvest" S.A.	3 093 180,54	13,91	22	16,67	5
4	BC "BANCA DE FINANTE SI COMERT" SA	2 789 526,24	12,54	8	6,06	1
5	S.C. "BROKER M-D" S.A.	1 574 835,38	7,08	8	6,06	3
6	BC "VICTORIABANK" SA	1 143 841,62	5,14	8	6,06	4
7	SI "VALINVEST" SA	693 268,25	3,12	5	3,79	3
8	SI "PROAJIOC" SA	488 225,00	2,20	5	3,79	2
9	BC "ENERGBANK" SA	13 718,25	0,06	3	2,27	1
<b>TOTAL:</b>		<b>22 236 501,28</b>	<b>100,00</b>	<b>132</b>	<b>100,00</b>	
1	S.V.M. "Iuventus-DS" S.A.	69 781 317,17	50,18	90	22,61	7
2	BC "BANCA DE FINANTE SI COMERT" SA	23 928 211,09	17,20	56	14,07	1
3	BC "MOLDOVA-AGROINDBANK" SA	21 037 389,22	15,13	51	12,81	4
4	CB "DAACInvest" S.A.	6 219 830,54	4,47	52	13,06	8
5	"Mobiasbanca - OTP Group" S.A.	4 338 048,00	3,12	10	2,51	1
6	BC "VICTORIABANK" SA	4 281 663,09	3,07	49	12,31	7
7	SI "VALINVEST" SA	4 140 059,29	2,97	28	7,03	14
8	S.C. "BROKER M-D" S.A.	3 375 284,86	2,42	23	5,77	9
9	SI "PROAJIOC" SA	1 807 334,47	1,30	33	8,29	5
10	BC "MOLDINDCONBANK" SA	121 410,00	0,08	2	0,50	1
11	BC "ENERGBANK" SA	15 205,19	0,01	4	1,00	1
<b>TOTAL:</b>		<b>139 045 752,92</b>	<b>100,00</b>	<b>398</b>	<b>100,00</b>	
<b>MTF / MTC</b>						
1	BC "BANCA DE FINANTE SI COMERT" SA	30 078 896,25	50,04	74	52,11	1
2	S.V.M. "Iuventus-DS" S.A.	13 022 036,25	21,66	11	7,75	1
3	S.C. "BROKER M-D" S.A.	9 647 846,25	16,05	17	11,97	4
4	BC "VICTORIABANK" SA	3 426 798,75	5,70	12	8,45	1
5	SI "VALINVEST" SA	1 674 471,70	2,79	11	7,75	2
6	"Mobiasbanca - OTP Group" S.A.	1 087 577,50	1,81	1	0,70	1
7	"GEST-CAPITAL" SA	1 086 768,00	1,81	8	5,63	2
8	SI "PROAJIOC" SA	84 153,20	0,14	8	5,63	1
<b>TOTAL:</b>		<b>60 108 547,90</b>	<b>100,00</b>	<b>142</b>	<b>100,00</b>	
1	BC "BANCA DE FINANTE SI COMERT" SA	30 078 896,25	47,72	74	45,12	1
2	S.V.M. "Iuventus-DS" S.A.	13 022 036,25	20,66	11	6,71	1
3	S.C. "BROKER M-D" S.A.	10 100 841,73	16,02	20	12,20	6
4	BC "VICTORIABANK" SA	3 426 798,75	5,44	12	7,32	1
5	SI "VALINVEST" SA	2 415 216,98	3,83	19	11,59	7
6	"GEST-CAPITAL" SA	2 292 318,00	3,64	12	7,32	2
7	"Mobiasbanca - OTP Group" S.A.	1 087 577,50	1,73	1	0,61	1
8	SI "PROAJIOC" SA	588 545,76	0,93	14	8,54	2
9	"PRO INVEST CAPITAL" S.A.	20 000,00	0,03	1	0,61	1
<b>TOTAL:</b>		<b>63 032 231,22</b>	<b>100,00</b>	<b>164</b>	<b>100,00</b>	
1	BC "BANCA DE FINANTE SI COMERT" SA	30 078 896,25	44,708	74	39,362	1
2	S.V.M. "Iuventus-DS" S.A.	13 694 834,97	20,356	15	7,979	4
3	S.C. "BROKER M-D" S.A.	10 984 909,41	16,328	25	13,298	8
4	BC "VICTORIABANK" SA	3 428 998,75	5,097	13	6,915	2
5	SI "VALINVEST" SA	3 020 457,18	4,490	24	12,766	12
6	"GEST-CAPITAL" SA	2 390 278,00	3,553	14	7,447	3
7	BC "EXIMBANK - Gruppo Veneto Banca" SA	1 844 757,88	2,742	2	1,064	1
8	"Mobiasbanca - OTP Group" S.A.	1 087 577,50	1,617	1	0,532	1
9	SI "PROAJIOC" SA	599 559,56	0,891	16	8,511	4
10	C.B. "DAACInvest" S.A.	127 560,00	0,190	3	1,596	2
11	"PRO INVEST CAPITAL" S.A.	20 000,00	0,030	1	0,532	1
<b>TOTAL:</b>		<b>67 277 829,50</b>	<b>100,00</b>	<b>188</b>	<b>100,00</b>	

**STATISTICA TRANZACȚIILOR PE PIAȚA REGLEMENTATĂ PENTRU LUNA DECEMBRIE 2020**  
**СТАТИСТИКА ТОРГОВ НА РЕГУЛИРУЕМОМ РЫНКЕ ЗА ДЕКАБРЬ 2020 года**
**STATISTICA TOTALIZATOARE / ИТОГОВАЯ СТАТИСТИКА**

ISIN	Denumirea SA Наименование АО	Nr. de acțiuni în emisiune, un. Количество акций в эмиссии, шт.	Valoarea nominală, lei Номинальная стоимость, лей	Nr. de acțiuni tranzacționate, un. Количество акций в сделках, шт.	% din volumul emisiunii % от эмиссии	Prețul, lei Цена, лей		Prețul mediu ponderat al volumului tranzacțiilor, lei Средневзвешенная по объему цена сделок, лей	Volumul tranzacționat, lei Объем сделок, лей	Nr. de tranz., un. Количество сделок, шт.
						min. мин.	max. макс.			
MD14AGIB1008	BC "MOLDOVA-AGROINDBANK" SA	1 037 634	200,00	1 055	0,102	3 000,00	3 100,00	3 020,19	3 186 300,00	6
MD14ENER1001	BC "ENERGBANK" SA	2 000 000	50,00	201	0,010	68,25	68,25	68,25	13 718,25	3
MD14OMBI1004	SA "COMBINATUL AUTO nr.5"	112 108	76,00	3 563	3,178	61,00	61,00	61,00	217 343,00	1
MD14OSTE1002	SA "INTREPRINDEREA PISCICOLA "COSTESTI"	232 165	10,00	9 000	3,877	40,00	40,00	40,00	360 000,00	4
MD14SPIC1006	SA "SPICUSOR-BL"	7 068	50,00	480	6,791	40,00	40,00	40,00	19 200,00	1
<b>TOTAL:</b>				14 299					3 796 561,25	15

**INCLUSIV: / В ТОМ ЧИСЛЕ:**
**Secția de Bază / Основная секция**
**TRANZACȚII EFECTUATE PRIN MECANISMUL PIEȚEI INTERACTIVE**  
**СДЕЛКИ С ИСПОЛЬЗОВАНИЕМ МЕХАНИЗМА ИНТЕРАКТИВНОГО РЫНКА**

ISIN	Denumirea SA Наименование АО	Nr. de acțiuni în emisiune, un. Кол. акций в эмиссии, шт.	Valoarea nominală, lei Номинальная стоимость, лей	Nr. de acțiuni tranzacționate, un. Количество акций в сделках, шт.	% din volumul emisiunii, % от эмиссии	Prețul, lei Цена, лей		Volumul tranzacționat, lei Объем сделок, лей	Numărul de tranzacții, un. Количество сделок, шт.
						min. мин.	max. макс.		
MD14AGIB1008	BC "MOLDOVA-AGROINDBANK" SA	1 037 634	200,00	1 055	0,102	3 000,00	3 100,00	3 186 300,00	6
MD14ENER1001	BC "ENERGBANK" SA	2 000 000	50,00	201	0,010	68,25	68,25	13 718,25	3
MD14OSTE1002	SA "INTREPRINDEREA PISCICOLA "COSTESTI"	232 165	10,00	9 000	3,877	40,00	40,00	360 000,00	4
MD14SPIC1006	SA "SPICUSOR-BL"	7 068	50,00	480	6,791	40,00	40,00	19 200,00	1
<b>TOTAL:</b>				10 736				3 579 218,25	14

**Secția Tranzacțiilor Directe / Секция Прямых сделок**
**OFERTĂ PUBLICĂ PE PIAȚA SECUNDARĂ / ПУБЛИЧНОЕ ПРЕДЛОЖЕНИЕ НА ВТОРИЧНОМ РЫНКЕ**

ISIN	Denumirea SA Наименование АО	Nr. de acțiuni în emisiune, un. Кол. акций в эмиссии, шт.	Valoarea nominală, lei Номинальная стоимость, лей	Nr. de acțiuni tranzacționate, un. Количество акций в сделках, шт.	% din volumul emisiunii, % от эмиссии	Prețul, lei Цена, лей		Volumul tranzacționat, lei Объем сделок, лей	Numărul de tranzacții, un. Количество сделок, шт.
						min. мин.	max. макс.		
MD14OMBI1004	SA "COMBINATUL AUTO nr.5"	112 108	76,00	3 563	3,178	61,00	61,00	217 343,00	1
<b>TOTAL:</b>				3 563				217 343,00	1

**STATISTICA TRANZACȚIILOR CONFORM REZULTATELOR FIECĂREI SESIUNI BURSIERE**  
**СТАТИСТИКА СДЕЛОК ПО РЕЗУЛЬТАТАМ КАЖДОЙ БИРЖЕВОЙ СЕССИИ**

Data Дата	ISIN	Denumirea SA Наименование АО	Prețul, lei Цена, лей	Numărul act., un. Кол. акций, шт.	Volumul, lei Объем, лей	Tipul tranzacției Тип сделки
02.12.20 10:46	MD14OMBI1004	SA "COMBINATUL AUTO nr.5"	61,00	3563	217 343,00	Oferta publica pe piata secundara
02.12.20 13:01	MD14OSTE1002	SA "INTREPRINDEREA PISCICOLA "COSTESTI"	40,00	1350	54 000,00	Vinzare Cumparare
02.12.20 13:01	MD14OSTE1002	SA "INTREPRINDEREA PISCICOLA "COSTESTI"	40,00	1650	66 000,00	Vinzare Cumparare
03.12.20 13:01	MD14OSTE1002	SA "INTREPRINDEREA PISCICOLA "COSTESTI"	40,00	3000	120 000,00	Vinzare Cumparare
04.12.20 13:01	MD14AGIB1008	BC "MOLDOVA-AGROINDBANK" SA	3 100,00	191	592 100,00	Vinzare Cumparare
04.12.20 13:01	MD14OSTE1002	SA "INTREPRINDEREA PISCICOLA "COSTESTI"	40,00	3000	120 000,00	Vinzare Cumparare
09.12.20 13:01	MD14AGIB1008	BC "MOLDOVA-AGROINDBANK" SA	3 100,00	22	68 200,00	Vinzare Cumparare
18.12.20 13:01	MD14ENER1001	BC "ENERGBANK" SA	68,25	1	68,25	Vinzare Cumparare
21.12.20 13:01	MD14AGIB1008	BC "MOLDOVA-AGROINDBANK" SA	3 000,00	50	150 000,00	Vinzare Cumparare
21.12.20 13:01	MD14AGIB1008	BC "MOLDOVA-AGROINDBANK" SA	3 000,00	703	2 109 000,00	Vinzare Cumparare
22.12.20 13:01	MD14AGIB1008	BC "MOLDOVA-AGROINDBANK" SA	3 000,00	49	147 000,00	Vinzare Cumparare
23.12.20 13:01	MD14AGIB1008	BC "MOLDOVA-AGROINDBANK" SA	3 000,00	40	120 000,00	Vinzare Cumparare
24.12.20 13:01	MD14ENER1001	BC "ENERGBANK" SA	68,25	100	6 825,00	Vinzare Cumparare
24.12.20 13:01	MD14ENER1001	BC "ENERGBANK" SA	68,25	100	6 825,00	Vinzare Cumparare
28.12.20 13:01	MD14SPIC1006	SA "SPICUSOR-BL"	40,00	480	19 200,00	Vinzare Cumparare
<b>TOTAL:</b>					3 796 561,25	

**STATISTICA TRANZACȚIILOR PE PIAȚA REGLEMENTATĂ, TRIMESTRUL IV 2020**  
**СТАТИСТИКА ТОРГОВ НА РЕГУЛИРУЕМОМ РЫНКЕ IV КВАРТАЛ 2020**

**STATISTICA TOTALIZATOARE**  
**ИТОГОВАЯ СТАТИСТИКА**

ISIN	Denumirea SA Наименование АО	Nr. de acțiuni în emisiune, un. Количество акций в эмиссии, шт.	Valoarea nominală, lei Номинальная стоимость, лей	Nr. de acțiuni tranzacționate, un. Количество акций в сделках, шт.	% din volumul emisiunii % от эмиссии	Prețul, lei Цена, лей		Prețul mediu ponderat al volumului tranzacțiilor, lei Средневзвешенная по объему цена сделок, лей	Volumul tranzacționat, lei Объем сделок, лей	Nr. de tranz., un. Количество сделок, шт.
						min. мин.	max. макс.			
MD14AGIB1008	BC "MOLDOVA-AGROINDBANK" SA	1 037 634	200,00	1 607	0,155	2 850,00	3 100,00	2 992,42	4 808 814,50	22
MD14BFCM1001	SA "BANCA DE FINANTE SI COMERT"	1 315 442	100,00	36 266	2,757	119,64	159,00	133,75	4 850 544,24	8
MD14DACH1001	SA "DAAC - HERMES"	507 528	20,00	75	0,015	713,65	713,65	713,65	53 523,75	1
MD14ENER1001	BC "ENERGBANK" SA	2 000 000	50,00	201	0,010	68,25	68,25	68,25	13 718,25	3
MD14MICB1008	BC "MOLDINDCONBANK" SA	4 967 794	100,00	592	0,012	260,00	270,00	269,92	159 790,00	2
MD14MICR1000	SA "Micron"	1 049 297	10,00	5 408	0,515	30,00	30,00	30,00	162 240,00	16
MD14MITE1006	SA "MIDGARD TERRA"	504 407	38,00	2 434	0,483	24,00	24,00	24,00	58 416,00	1
MD14OMBI1004	SA "COMBINATUL AUTO nr.5"	112 108	76,00	5 456	4,867	60,66	61,00	60,88	332 172,38	3
MD14OSTE1002	SA "INTREPRINDEREA PISCICOLA "COSTESTI"	232 165	10,00	16 450	7,085	38,00	40,00	39,54	650 400,00	8
MD14SPIC1006	SA "SPICUSOR-BL"	7 068	50,00	480	6,791	40,00	40,00	40,00	19 200,00	1
MD14VITM1005	SA "VIORICA-COSMETIC"	77 289 102	11,00	588	0,001	16,04	16,04	16,04	9 431,52	1
<b>TOTAL:</b>									11 118 250,64	66

**INCLUSIV: / В ТОМ ЧИСЛЕ:**

**Secția de Bază / Основная секция**

**TRANZACȚII EFECTUATE PRIN MECANISMUL PIEȚEI INTERACTIVE**  
**СДЕЛКИ С ИСПОЛЬЗОВАНИЕМ МЕХАНИЗМА ИНТЕРАКТИВНОГО РЫНКА**

ISIN	Denumirea SA Наименование АО	Nr. de acțiuni în emisiune, un. Кол. акций в эмиссии, шт.	Valoarea nominală, lei Номинальная стоимость, лей	Nr. de acțiuni tranzacționate, un. Количество акций в сделках, шт.	% din volumul emisiunii, % от эмиссии	Prețul, lei Цена, лей		Volumul tranzacționat, lei Объем сделок, лей	Numărul de tranzacții, un. Количество сделок, шт.	
						min. мин.	max. макс.			
MD14AGIB1008	BC "MOLDOVA-AGROINDBANK" SA	1 037 634	200,00	1 607	0,155	2 850,00	3 100,00	4 808 814,50	22	
MD14BFCM1001	SA "BANCA DE FINANTE SI COMERT"	1 315 442	100,00	36 266	2,757	119,64	159,00	4 850 544,24	8	
MD14ENER1001	BC "ENERGBANK" SA	2 000 000	50,00	201	0,010	68,25	68,25	13 718,25	3	
MD14MICB1008	BC "MOLDINDCONBANK" SA	4 967 794	100,00	592	0,012	260,00	270,00	159 790,00	2	
MD14OMBI1004	SA "COMBINATUL AUTO nr.5"	112 108	76,00	1 893	1,689	60,66	60,66	114 829,38	2	
MD14OSTE1002	SA "INTREPRINDEREA PISCICOLA "COSTESTI"	232 165	10,00	16 450	7,085	38,00	40,00	650 400,00	8	
MD14SPIC1006	SA "SPICUSOR-BL"	7 068	50,00	480	6,791	40,00	40,00	19 200,00	1	
<b>TOTAL:</b>									10 617 296,37	46

**Secția Tranzacțiilor Directe / Секция Прямых сделок**

**OFERTĂ PUBLICĂ PE PIAȚA SECUNDARĂ**  
**ПУБЛИЧНОЕ ПРЕДЛОЖЕНИЕ НА ВТОРИЧНОМ РЫНКЕ**

ISIN	Denumirea SA Наименование АО	Nr. de acțiuni în emisiune, un. Кол. акций в эмиссии, шт.	Valoarea nominală, lei Номинальная стоимость, лей	Nr. de acțiuni tranzacționate, un. Количество акций в сделках, шт.	% din volumul emisiunii, % от эмиссии	Prețul, lei Цена, лей		Volumul tranzacționat, lei Объем сделок, лей	Numărul de tranzacții, un. Количество сделок, шт.	
						min. мин.	max. макс.			
MD14DACH1001	SA "DAAC - HERMES"	507 528	20,00	75	0,015	713,65	713,65	53 523,75	1	
MD14MICR1000	SA "Micron"	1 049 297	10,00	5 408	0,515	30,00	30,00	162 240,00	16	
MD14MITE1006	SA "MIDGARD TERRA"	504 407	38,00	2 434	0,483	24,00	24,00	58 416,00	1	
MD14OMBI1004	SA "COMBINATUL AUTO nr.5"	112 108	76,00	3 563	3,178	61,00	61,00	217 343,00	1	
MD14VITM1005	SA "VIORICA-COSMETIC"	77 289 102	11,00	588	0,001	16,04	16,04	9 431,52	1	
<b>TOTAL:</b>									500 954,27	20



**STATISTICA TRANZACȚIILOR CONFORM REZULTATELOR FIECĂREI SESIUNI BURSIERE**  
**СТАТИСТИКА СДЕЛОК ПО РЕЗУЛЬТАТАМ КАЖДОЙ БИРЖЕВОЙ СЕССИИ**

Data Дат а	ISIN	Denumirea SA Наименование АО	Pretul, lei Цена, лей	Numărul act., un. Кол. акций, шт.	Volumul, lei Объем, лей	Tipul tranzacției Тип сделки
02.10.20 13:01	MD14OMBI1004	SA "COMBINATUL AUTO nr.5"	60,66	971	58 900,86	Vinzare Cumparare
08.10.20 13:01	MD14AGIB1008	BC "MOLDOVA-AGROINDBANK" SA	3 000,00	25	75 000,00	Vinzare Cumparare
08.10.20 13:01	MD14AGIB1008	BC "MOLDOVA-AGROINDBANK" SA	3 000,00	2	6 000,00	Vinzare Cumparare
08.10.20 13:01	MD14OSTE1002	SA "INTREPRINDEREA PISCICOLA "COSTESTI"	38,00	1400	53 200,00	Vinzare Cumparare
09.10.20 13:01	MD14OMBI1004	SA "COMBINATUL AUTO nr.5"	60,66	922	55 928,52	Vinzare Cumparare
12.10.20 10:15	MD14MITE1006	SA "MIDGARD TERRA"	24,00	2434	58 416,00	Oferta publica pe piata secundara
19.10.20 12:28	MD14MICR1000	SA "Micron"	30,00	400	12 000,00	Oferta publica pe piata secundara
19.10.20 12:28	MD14MICR1000	SA "Micron"	30,00	450	13 500,00	Oferta publica pe piata secundara
19.10.20 12:28	MD14MICR1000	SA "Micron"	30,00	413	12 390,00	Oferta publica pe piata secundara
19.10.20 12:29	MD14MICR1000	SA "Micron"	30,00	513	15 390,00	Oferta publica pe piata secundara
19.10.20 12:29	MD14MICR1000	SA "Micron"	30,00	450	13 500,00	Oferta publica pe piata secundara
19.10.20 12:29	MD14MICR1000	SA "Micron"	30,00	294	8 820,00	Oferta publica pe piata secundara
19.10.20 12:29	MD14MICR1000	SA "Micron"	30,00	63	1 890,00	Oferta publica pe piata secundara
19.10.20 12:30	MD14MICR1000	SA "Micron"	30,00	337	10 110,00	Oferta publica pe piata secundara
19.10.20 12:30	MD14MICR1000	SA "Micron"	30,00	488	14 640,00	Oferta publica pe piata secundara
19.10.20 12:30	MD14MICR1000	SA "Micron"	30,00	668	20 040,00	Oferta publica pe piata secundara
19.10.20 12:31	MD14MICR1000	SA "Micron"	30,00	175	5 250,00	Oferta publica pe piata secundara
19.10.20 12:31	MD14MICR1000	SA "Micron"	30,00	175	5 250,00	Oferta publica pe piata secundara
19.10.20 12:31	MD14MICR1000	SA "Micron"	30,00	48	1 440,00	Oferta publica pe piata secundara
19.10.20 12:31	MD14MICR1000	SA "Micron"	30,00	525	15 750,00	Oferta publica pe piata secundara
19.10.20 12:31	MD14MICR1000	SA "Micron"	30,00	362	10 860,00	Oferta publica pe piata secundara
19.10.20 12:32	MD14MICR1000	SA "Micron"	30,00	47	1 410,00	Oferta publica pe piata secundara
19.10.20 13:01	MD14BFCM1001	SA "BANCA DE FINANTE SI COMERT"	159,00	13000	2 067 000,00	Vinzare Cumparare
21.10.20 13:01	MD14AGIB1008	BC "MOLDOVA-AGROINDBANK" SA	2 850,00	39	111 150,00	Vinzare Cumparare
22.10.20 13:01	MD14AGIB1008	BC "MOLDOVA-AGROINDBANK" SA	2 850,00	22	62 700,00	Vinzare Cumparare
23.10.20 13:01	MD14AGIB1008	BC "MOLDOVA-AGROINDBANK" SA	2 850,50	29	82 664,50	Vinzare Cumparare
23.10.20 13:01	MD14MICB1008	BC "MOLDINDCONBANK" SA	270,00	587	158 490,00	Vinzare Cumparare
28.10.20 13:01	MD14AGIB1008	BC "MOLDOVA-AGROINDBANK" SA	2 900,00	13	37 700,00	Vinzare Cumparare
29.10.20 13:01	MD14AGIB1008	BC "MOLDOVA-AGROINDBANK" SA	2 900,00	46	133 400,00	Vinzare Cumparare
29.10.20 13:01	MD14AGIB1008	BC "MOLDOVA-AGROINDBANK" SA	2 900,00	41	118 900,00	Vinzare Cumparare
30.10.20 13:01	MD14AGIB1008	BC "MOLDOVA-AGROINDBANK" SA	2 900,00	65	188 500,00	Vinzare Cumparare
30.10.20 13:01	MD14OSTE1002	SA "INTREPRINDEREA PISCICOLA "COSTESTI"	38,00	2400	91 200,00	Vinzare Cumparare
03.11.20 13:01	MD14AGIB1008	BC "MOLDOVA-AGROINDBANK" SA	2 900,00	35	101 500,00	Vinzare Cumparare
06.11.20 10:20	MD14VITM1005	SA "VIORICA-COSMETIC"	16,04	588	9 431,52	Oferta publica pe piata secundara
06.11.20 10:29	MD14DACH1001	SA "DAAC - HERMES"	713,65	75	53 523,75	Oferta publica pe piata secundara
06.11.20 13:01	MD14AGIB1008	BC "MOLDOVA-AGROINDBANK" SA	3 000,00	50	150 000,00	Vinzare Cumparare
12.11.20 13:01	MD14AGIB1008	BC "MOLDOVA-AGROINDBANK" SA	3 000,00	17	51 000,00	Vinzare Cumparare
12.11.20 13:01	MD14BFCM1001	SA "BANCA DE FINANTE SI COMERT"	119,64	1000	119 640,00	Vinzare Cumparare
12.11.20 13:01	MD14BFCM1001	SA "BANCA DE FINANTE SI COMERT"	119,64	2000	239 280,00	Vinzare Cumparare
12.11.20 13:01	MD14MICB1008	BC "MOLDINDCONBANK" SA	260,00	5	1 300,00	Vinzare Cumparare
13.11.20 13:01	MD14BFCM1001	SA "BANCA DE FINANTE SI COMERT"	119,64	13000	1 555 320,00	Vinzare Cumparare
16.11.20 13:01	MD14BFCM1001	SA "BANCA DE FINANTE SI COMERT"	119,64	50	5 982,00	Vinzare Cumparare
18.11.20 13:01	MD14AGIB1008	BC "MOLDOVA-AGROINDBANK" SA	3 000,00	4	12 000,00	Vinzare Cumparare
20.11.20 13:01	MD14OSTE1002	SA "INTREPRINDEREA PISCICOLA "COSTESTI"	40,00	1800	72 000,00	Vinzare Cumparare
24.11.20 13:01	MD14AGIB1008	BC "MOLDOVA-AGROINDBANK" SA	3 000,00	79	237 000,00	Vinzare Cumparare
24.11.20 13:01	MD14AGIB1008	BC "MOLDOVA-AGROINDBANK" SA	3 000,00	81	243 000,00	Vinzare Cumparare
24.11.20 13:01	MD14AGIB1008	BC "MOLDOVA-AGROINDBANK" SA	3 000,00	4	12 000,00	Vinzare Cumparare
24.11.20 13:01	MD14BFCM1001	SA "BANCA DE FINANTE SI COMERT"	119,64	4000	478 560,00	Vinzare Cumparare
24.11.20 13:01	MD14BFCM1001	SA "BANCA DE FINANTE SI COMERT"	119,64	2000	239 280,00	Vinzare Cumparare
24.11.20 13:01	MD14OSTE1002	SA "INTREPRINDEREA PISCICOLA "COSTESTI"	40,00	1850	74 000,00	Vinzare Cumparare
25.11.20 13:01	MD14BFCM1001	SA "BANCA DE FINANTE SI COMERT"	119,64	1216	145 482,24	Vinzare Cumparare
02.12.20 10:46	MD14OMBI1004	SA "COMBINATUL AUTO nr.5"	61,00	3563	217 343,00	Oferta publica pe piata secundara
02.12.20 13:01	MD14OSTE1002	SA "INTREPRINDEREA PISCICOLA "COSTESTI"	40,00	1350	54 000,00	Vinzare Cumparare
02.12.20 13:01	MD14OSTE1002	SA "INTREPRINDEREA PISCICOLA "COSTESTI"	40,00	1650	66 000,00	Vinzare Cumparare
03.12.20 13:01	MD14OSTE1002	SA "INTREPRINDEREA PISCICOLA "COSTESTI"	40,00	3000	120 000,00	Vinzare Cumparare
04.12.20 13:01	MD14AGIB1008	BC "MOLDOVA-AGROINDBANK" SA	3 100,00	191	592 100,00	Vinzare Cumparare
04.12.20 13:01	MD14OSTE1002	SA "INTREPRINDEREA PISCICOLA "COSTESTI"	40,00	3000	120 000,00	Vinzare Cumparare
09.12.20 13:01	MD14AGIB1008	BC "MOLDOVA-AGROINDBANK" SA	3 100,00	22	68 200,00	Vinzare Cumparare
18.12.20 13:01	MD14ENER1001	BC"ENERGBANK"SA	68,25	1	68,25	Vinzare Cumparare
21.12.20 13:01	MD14AGIB1008	BC "MOLDOVA-AGROINDBANK" SA	3 000,00	50	150 000,00	Vinzare Cumparare
21.12.20 13:01	MD14AGIB1008	BC "MOLDOVA-AGROINDBANK" SA	3 000,00	703	2 109 000,00	Vinzare Cumparare
22.12.20 13:01	MD14AGIB1008	BC "MOLDOVA-AGROINDBANK" SA	3 000,00	49	147 000,00	Vinzare Cumparare
23.12.20 13:01	MD14AGIB1008	BC "MOLDOVA-AGROINDBANK" SA	3 000,00	40	120 000,00	Vinzare Cumparare
24.12.20 13:01	MD14ENER1001	BC"ENERGBANK"SA	68,25	100	6 825,00	Vinzare Cumparare
24.12.20 13:01	MD14ENER1001	BC"ENERGBANK"SA	68,25	100	6 825,00	Vinzare Cumparare
28.12.20 13:01	MD14SPIC1006	SA "SPICUSOR-BL"	40,00	480	19 200,00	Vinzare Cumparare
	<b>TOTAL:</b>				11 118 250,64	

**STATISTICA TRANZACȚIILOR PE PIAȚA REGLEMENTATĂ PENTRU ANUL 2020**  
**СТАТИСТИКА ТОРГОВ НА РЕГУЛИРУЕМОМ РЫНКЕ ЗА 2020 год**
**STATISTICA TOTALIZATOARE / ИТОГОВАЯ СТАТИСТИКА**

ISIN	Denumirea SA Наименование АО	Nr. de acțiuni în emisiune, un. Количество акций в эмиссии, шт.	Valoarea nominală, lei Номинальная стоимость, лей	Nr. de acțiuni tranzacționate, un. Количество акций в сделках, шт.	% din volumul emisiunii от эмиссии	Prețul, lei Цена, лей		Prețul mediu ponderat al volumului tranzacțiilor, lei Средневзвешенная по объему цена сделок, лей	Volumul tranzacționat, lei Объем сделок, лей	Nr. de tranz. un. Количество сделок, шт.
						min. мин.	max. макс.			
MD14AGIB1008	BC "MOLDOVA-AGROINDBANK" SA	1 037 634	200,00	6 450	0,62161	2 850,00	3 200,00	3 023,89	19 504 088,50	50
MD14ARGO1002	Societati de Asigurari-Reasigurari "MOLDCARGO" S.A	100	300 000,00	2	2,00000	120 000,00	120 000,00	120 000,00	240 000,00	2
MD14AUBI1000	SA "COMBINATUL AUTO nr.4 DIN CHISINAU"	693 799	10,00	5 012	0,72240	11,19	11,19	11,19	56 084,28	1
MD14BASI1004	Intreprinderea Comerciala de Producere "Plai Basarabean" SA	87 475	4,00	1 255	1,43470	41,36	41,36	41,36	51 906,80	1
MD14BFCM1001	SA "BANCA DE FINANTE SI COMERT"	1 315 442	100,00	322 821	24,54088	119,64	199,40	136,31	44 003 651,35	62
MD14DACH1001	SA "DAAC - HERMES"	507 528	20,00	75	0,01478	713,65	713,65	713,65	53 523,75	1
MD14ELIR1009	SA "ELIRI"	666 288	10,00	1 324	0,19871	14,06	14,06	14,06	18 615,44	1
MD14ENER1001	BC "ENERGBANK" SA	2 000 000	50,00	208	0,01040	68,25	212,42	73,10	15 205,19	4
MD14LETA1005	SA "METAL"	416 220	1,00	1 400	0,33636	0,80	0,80	0,80	1 120,00	1
MD14MBIS1000	"MOBIASBANCA-OTP Group" SA	10 000 000	10,00	5	0,00005	180,00	180,00	180,00	900,00	1
MD14MICB1008	BC "MOLDINDCONBANK" SA	4 967 794	100,00	2 031	0,04088	260,00	280,00	270,69	549 765,00	13
MD14MICR1000	SA "Micron"	1 049 297	10,00	240 279	22,89905	7,02	30,00	7,54	1 811 034,42	17
MD14MITE1006	SA "MIDGARD TERRA"	504 407	38,00	10 636	2,10861	23,00	24,00	23,23	247 062,00	5
MD14NTAJ1008	SA "CENTRINDMONTAJ"	89 707	10,00	780	0,86950	135,00	135,00	135,00	105 300,00	1
MD14OMBI1004	SA "COMBINATUL AUTO nr.5"	112 108	76,00	6 967	6,21454	60,66	61,00	60,83	423 829,64	4
MD14OSTE1002	SA "INTREPRINDEREA PISCICOLA "COSTESTI"	232 165	10,00	25 750	11,09125	38,00	40,00	39,02	1 004 800,00	19
MD14PRIN1004	SA "INTREPRINDEREA DE TRANSPORT AUTO Nr.7"	136 398	10,00	82	0,06012	4,22	4,22	4,22	346,04	1
MD14SPIC1006	SA "SPICUSOR-BL"	7 068	50,00	480	6,79117	40,00	40,00	40,00	19 200,00	1
MD14TIRP1008	SA IM "TIREX PETROL"	18 579 712	6,00	16 792	0,09038	10,16	10,16	10,16	170 606,72	1
MD14TOCU1000	SA "TOCUSOR"	215 746	20,00	39 577	18,34426	25,00	25,00	25,00	989 425,00	1
MD14UNIV1001	SA "UNIVERSUL"	26 600	10,00	1 500	5,63910	10,00	10,00	10,00	15 000,00	2
MD14VCTB1004	BC "VICTORIABANK" S.A.	25 000 091	10,00	463	0,00185	100,00	125,00	112,23	51 961,25	7
MD14VITM1005	SA "VIORICA-COSMETIC"	77 289 102	11,00	588	0,00076	16,04	16,04	16,04	9 431,52	1
MD14VITR1000	SA "VINIA TRAIAN"	124 986	50,00	4 501	3,60120	27,00	27,00	27,00	121 527,00	1
MD14ZONT1002	SA "ORIZONTUL-LUX"	196 745	5,00	2 072	1,05314	28,23	28,23	28,23	58 492,56	1
	<b>TOTAL:</b>			691 050					69 522 876,46	199

**INCLUSIV: / В ТОМ ЧИСЛЕ:**
**Secția de Bază / Основная секция**
**TRANZACȚII EFECTUATE PRIN MECANISMUL PIEȚEI INTERACTIVE**  
**ДЕЛКИ С ИСПОЛЬЗОВАНИЕМ МЕХАНИЗМА ИНТЕРАКТИВНОГО РЫНКА**

ISIN	Denumirea SA Наименование АО	Nr. de acțiuni în emisiune, un. Кол. акций в эмиссии, шт.	Valoarea nominală, lei Номинальная стоимость, лей	Nr. de acțiuni tranzacționate, un. Количество акций в сделках, шт.	% din volumul emisiunii, % от эмиссии	Prețul, lei Цена, лей		Volumul tranzacționat, lei Объем сделок, лей	Numărul de tranzacții, un. Количество сделок, шт.
						min. мин.	max. макс.		
MD14AGIB1008	BC "MOLDOVA-AGROINDBANK" SA	1 037 634	200,00	6 450	0,62161	2 850,00	3 200,00	19 504 088,50	50
MD14ARGO1002	Societati de Asigurari-Reasigurari "MOLDCARGO" S.A	100	300 000,00	2	2,00000	120 000,00	120 000,00	240 000,00	2
MD14BFCM1001	SA "BANCA DE FINANTE SI COMERT"	1 315 442	100,00	151 410	11,51020	119,64	199,40	23 434 331,35	61
MD14ENER1001	BC "ENERGBANK" SA	2 000 000	50,00	208	0,01040	68,25	212,42	15 205,19	4
MD14MBIS1000	"MOBIASBANCA-OTP Group" SA	10 000 000	10,00	5	0,00005	180,00	180,00	900,00	1
MD14MICB1008	BC "MOLDINDCONBANK" SA	4 967 794	100,00	2 031	0,04088	260,00	280,00	549 765,00	13
MD14MITE1006	SA "MIDGARD TERRA"	504 407	38,00	8 202	1,62607	23,00	23,00	188 646,00	4
MD14OMBI1004	SA "COMBINATUL AUTO nr.5"	112 108	76,00	3 404	3,03636	60,66	60,66	206 486,64	3
MD14OSTE1002	SA "INTREPRINDEREA PISCICOLA "COSTESTI"	232 165	10,00	25 750	11,09125	38,00	40,00	1 004 800,00	19
MD14SPIC1006	SA "SPICUSOR-BL"	7 068	50,00	480	6,79117	40,00	40,00	19 200,00	1
MD14VCTB1004	BC "VICTORIABANK" S.A.	25 000 091	10,00	463	0,00185	100,00	125,00	51 961,25	7
	<b>TOTAL:</b>			198 405				45 215 383,93	165

## Secția Tranzacțiilor Directe / Секция Прямых сделок

PACHET UNIC (LICITAȚIE CU STRIGARE)  
ЕДИНЫЙ ПАКЕТ (ГОЛОСОВЫЕ АУКЦИОНЫ)

ISIN	Denumirea SA Наименование АО	Nr. de acțiuni în emisiune, un. Кол. акций в эмиссии, шт.	Valoarea nominală, lei Номинальная стоимость, лей	Nr. de acțiuni tranzacționate, un. Количество акций в сделках, шт.	% din volumul emisiunii, % от эмиссии	Prețul, lei Цена, лей		Volumul tranzacționat, lei Объем сделок, лей	Numărul de tranzacții, un. Количество сделок, шт.
						min. мин.	max. макс.		
MD14AUBI1000	SA "COMBINATUL AUTO nr.4 DIN CHISINAU"	693 799	10,00	5 012	0,722	11,19	11,19	56 084,28	1
MD14BASI1004	Intreprinderea Comerciala de Producere "Plai Basarabean" SA	87 475	4,00	1 255	1,435	41,36	41,36	51 906,80	1
MD14ELIR1009	SA "ELIRI"	666 288	10,00	1 324	0,199	14,06	14,06	18 615,44	1
MD14LETA1005	SA "METAL"	416 220	1,00	1 400	0,336	0,80	0,80	1 120,00	1
MD14MICR1000	SA "Micron"	1 049 297	10,00	234 871	22,384	7,02	7,02	1 648 794,42	1
MD14PRIN1004	SA "INTREPRINDEREA DE TRANSPORT AUTO Nr.7"	136 398	10,00	82	0,060	4,22	4,22	346,04	1
MD14TIRP1008	SA IM "TIREX PETROL"	18 579 712	6,00	16 792	0,090	10,16	10,16	170 606,72	1
MD14ZONT1002	SA "ORIZONTUL-LUX"	196 745	5,00	2 072	1,053	28,23	28,23	58 492,56	1
<b>TOTAL:</b>				262 808				2 005 966,26	8

OFERTĂ PUBLICĂ PE PIAȚA SECUNDARĂ  
ПУБЛИЧНОЕ ПРЕДЛОЖЕНИЕ НА ВТОРИЧНОМ РЫНКЕ

ISIN	Denumirea SA Наименование АО	Nr. de acțiuni în emisiune, un. Кол. акций в эмиссии, шт.	Valoarea nominală, lei Номинальная стоимость, лей	Nr. de acțiuni tranzacționate, un. Количество акций в сделках, шт.	% din volumul emisiunii, % от эмиссии	Prețul, lei Цена, лей		Volumul tranzacționat, lei Объем сделок, лей	Numărul de tranzacții, un. Количество сделок, шт.
						min. мин.	max. макс.		
MD14DACH1001	SA "DAAC - HERMES"	507 528	20,00	75	0,015	713,65	713,65	53 523,75	1
MD14MICR1000	SA "Micron"	1 049 297	10,00	5 408	0,515	30,00	30,00	162 240,00	16
MD14MITE1006	SA "MIDGARD TERRA"	504 407	38,00	2 434	0,483	24,00	24,00	58 416,00	1
MD14NTAJ1008	SA "CENTRINDMONTAJ"	89 707	10,00	780	0,869	135,00	135,00	105 300,00	1
MD14OMBI1004	SA "COMBINATUL AUTO nr.5"	112 108	76,00	3 563	3,178	61,00	61,00	217 343,00	1
MD14TOCU1000	SA "TOCUSOR"	215 746	20,00	39 577	18,344	25,00	25,00	989 425,00	1
MD14UNIV1001	SA "UNIVERSUL"	26 600	10,00	1 500	5,639	10,00	10,00	15 000,00	2
MD14VITM1005	SA "VIORICA-COSMETIC"	77 289 102	11,00	588	0,001	16,04	16,04	9 431,52	1
MD14VITR1000	SA "VINIA TRAIAN"	124 986	50,00	4 501	3,601	27,00	27,00	121 527,00	1
<b>TOTAL:</b>				58 426				1 732 206,27	25

## ALTE TRANZACȚII SPECIALE / ДРУГИЕ СПЕЦИАЛЬНЫЕ СДЕЛКИ

ISIN	Denumirea SA Наименование АО	Nr. de acțiuni în emisiune, un. Кол. акций в эмиссии, шт.	Valoarea nominală, lei Номинальная стоимость, лей	Nr. de acțiuni tranzacționate, un. Количество акций в сделках, шт.	% din volumul emisiunii, % от эмиссии	Prețul, lei Цена, лей		Volumul tranzacționat, lei Объем сделок, лей	Numărul de tranzacții, un. Количество сделок, шт.
						min. мин.	max. макс.		
MD14BFCM1001	SA "BANCA DE FINANTE SI COMERT"	1 315 442	100,00	171 411	13,031	120,00	120,00	20 569 320,00	1
<b>TOTAL:</b>				171 411				20 569 320,00	1

STATISTICA TRANZACȚIILOR CONFORM REZULTATELOR FIECĂREI SESIUNI BURSIERE  
СТАТИСТИКА СДЕЛОК ПО РЕЗУЛЬТАТАМ КАЖДОЙ БИРЖЕВОЙ СЕССИИ

Data Дата	ISIN	Denumirea SA Наименование АО	Prețul, lei Цена, лей	Numărul acț., un. Кол. акций, шт.	Volumul, lei Объем, лей	Tipul tranzacției Тип сделки
1	2	3	4	5	6	7
03.01.20 13:01	MD14AGIB1008	BC "MOLDOVA-AGROINDBANK" SA	3 000,00	88	264 000,00	Vinzare Cumparare
03.01.20 13:01	MD14AGIB1008	BC "MOLDOVA-AGROINDBANK" SA	3 000,00	112	336 000,00	Vinzare Cumparare
13.01.20 13:01	MD14AGIB1008	BC "MOLDOVA-AGROINDBANK" SA	2 998,00	26	77 948,00	Vinzare Cumparare
13.01.20 13:01	MD14BFCM1001	SA "BANCA DE FINANTE SI COMERT"	199,39	133	26 518,87	Vinzare Cumparare
13.01.20 13:01	MD14BFCM1001	SA "BANCA DE FINANTE SI COMERT"	199,39	150	29 908,50	Vinzare Cumparare
14.01.20 13:01	MD14BFCM1001	SA "BANCA DE FINANTE SI COMERT"	199,40	915	182 451,00	Vinzare Cumparare
14.01.20 13:01	MD14BFCM1001	SA "BANCA DE FINANTE SI COMERT"	199,40	1913	381 452,20	Vinzare Cumparare
14.01.20 13:01	MD14BFCM1001	SA "BANCA DE FINANTE SI COMERT"	199,40	1594	317 843,60	Vinzare Cumparare
16.01.20 13:01	MD14AGIB1008	BC "MOLDOVA-AGROINDBANK" SA	2 998,00	62	185 876,00	Vinzare Cumparare
17.01.20 13:01	MD14AGIB1008	BC "MOLDOVA-AGROINDBANK" SA	3 000,00	38	114 000,00	Vinzare Cumparare



1	2	3	4	5	6	7
01.06.20 13:01	MD14MICB1008	BC "MOLDINDCONBANK" SA	275,00	53	14 575,00	Vinzare Cumparare
01.06.20 13:01	MD14VCTB1004	BC "VICTORIABANK" S.A.	110,65	150	16 597,50	Vinzare Cumparare
02.06.20 13:01	MD14VCTB1004	BC "VICTORIABANK" S.A.	110,65	82	9 073,30	Vinzare Cumparare
03.06.20 13:01	MD14VCTB1004	BC "VICTORIABANK" S.A.	110,65	73	8 077,45	Vinzare Cumparare
05.06.20 13:01	MD14MICB1008	BC "MOLDINDCONBANK" SA	275,00	145	39 875,00	Vinzare Cumparare
17.06.20 13:01	MD14MICB1008	BC "MOLDINDCONBANK" SA	280,00	57	15 960,00	Vinzare Cumparare
06.07.20 13:01	MD14BFCM1001	SA "BANCA DE FINANTE SI COMERT"	159,00	61	9 699,00	Vinzare Cumparare
06.07.20 13:01	MD14BFCM1001	SA "BANCA DE FINANTE SI COMERT"	159,00	80	12 720,00	Vinzare Cumparare
06.07.20 13:01	MD14MBIS1000	"MOBIASBANCA-OTP Group" SA	180,00	5	900,00	Vinzare Cumparare
07.07.20 13:01	MD14BFCM1001	SA "BANCA DE FINANTE SI COMERT"	158,50	100	15 850,00	Vinzare Cumparare
09.07.20 13:01	MD14BFCM1001	SA "BANCA DE FINANTE SI COMERT"	158,50	309	48 976,50	Vinzare Cumparare
09.07.20 13:01	MD14BFCM1001	SA "BANCA DE FINANTE SI COMERT"	158,50	670	106 195,00	Vinzare Cumparare
17.07.20 13:01	MD14MITE1006	SA "MIDGARD TERRA"	23,00	104	2 392,00	Vinzare Cumparare
17.07.20 13:01	MD14MITE1006	SA "MIDGARD TERRA"	23,00	80	1 840,00	Vinzare Cumparare
17.07.20 13:01	MD14MITE1006	SA "MIDGARD TERRA"	23,00	100	2 300,00	Vinzare Cumparare
17.07.20 13:01	MD14MITE1006	SA "MIDGARD TERRA"	23,00	7918	182 114,00	Vinzare Cumparare
22.07.20 13:01	MD14BFCM1001	SA "BANCA DE FINANTE SI COMERT"	158,50	11921	1 889 478,50	Vinzare Cumparare
27.07.20 13:01	MD14BFCM1001	SA "BANCA DE FINANTE SI COMERT"	159,00	7	1 113,00	Vinzare Cumparare
27.07.20 13:01	MD14ENER1001	BC"ENERGBANK"SA	212,42	7	1 486,94	Vinzare Cumparare
11.08.20 13:01	MD14BFCM1001	SA "BANCA DE FINANTE SI COMERT"	159,00	7000	1 113 000,00	Vinzare Cumparare
11.08.20 13:01	MD14BFCM1001	SA "BANCA DE FINANTE SI COMERT"	159,00	1050	166 950,00	Vinzare Cumparare
12.08.20 13:01	MD14BFCM1001	SA "BANCA DE FINANTE SI COMERT"	159,00	1000	159 000,00	Vinzare Cumparare
14.08.20 13:01	MD14MICB1008	BC "MOLDINDCONBANK" SA	270,00	345	93 150,00	Vinzare Cumparare
19.08.20 13:01	MD14BFCM1001	SA "BANCA DE FINANTE SI COMERT"	159,00	4863	773 217,00	Vinzare Cumparare
25.08.20 13:01	MD14OSTE1002	SA "INTREPRINDEREA PISCICOLA "COSTESTI"	40,00	50	2 000,00	Vinzare Cumparare
26.08.20 13:01	MD14OSTE1002	SA "INTREPRINDEREA PISCICOLA "COSTESTI"	40,00	80	3 200,00	Vinzare Cumparare
02.09.20 13:01	MD14OSTE1002	SA "INTREPRINDEREA PISCICOLA "COSTESTI"	40,00	120	4 800,00	Vinzare Cumparare
03.09.20 13:01	MD14OSTE1002	SA "INTREPRINDEREA PISCICOLA "COSTESTI"	40,00	60	2 400,00	Vinzare Cumparare
04.09.20 13:01	MD14OSTE1002	SA "INTREPRINDEREA PISCICOLA "COSTESTI"	40,00	190	7 600,00	Vinzare Cumparare
07.09.20 13:01	MD14AGIB1008	BC "MOLDOVA-AGROINDBANK" SA	3 000,00	21	63 000,00	Vinzare Cumparare
09.09.20 13:01	MD14OSTE1002	SA "INTREPRINDEREA PISCICOLA "COSTESTI"	38,00	170	6 460,00	Vinzare Cumparare
10.09.20 13:01	MD14OSTE1002	SA "INTREPRINDEREA PISCICOLA "COSTESTI"	38,00	1630	61 940,00	Vinzare Cumparare
17.09.20 13:01	MD14AGIB1008	BC "MOLDOVA-AGROINDBANK" SA	3 100,00	1	3 100,00	Vinzare Cumparare
18.09.20 13:01	MD14OSTE1002	SA "INTREPRINDEREA PISCICOLA "COSTESTI"	38,00	3000	114 000,00	Vinzare Cumparare
21.09.20 13:01	MD14AGIB1008	BC "MOLDOVA-AGROINDBANK" SA	3 000,00	10	30 000,00	Vinzare Cumparare
24.09.20 13:01	MD14OSTE1002	SA "INTREPRINDEREA PISCICOLA "COSTESTI"	38,00	800	30 400,00	Vinzare Cumparare
25.09.20 13:01	MD14MICB1008	BC "MOLDINDCONBANK" SA	270,00	220	59 400,00	Vinzare Cumparare
25.09.20 13:01	MD14OSTE1002	SA "INTREPRINDEREA PISCICOLA "COSTESTI"	38,00	950	36 100,00	Vinzare Cumparare
28.09.20 13:01	MD14OMBI1004	SA "COMBINATUL AUTO nr.5"	60,66	1511	91 657,26	Vinzare Cumparare
28.09.20 13:01	MD14OSTE1002	SA "INTREPRINDEREA PISCICOLA "COSTESTI"	38,00	2250	85 500,00	Vinzare Cumparare
29.09.20 13:01	MD14AGIB1008	BC "MOLDOVA-AGROINDBANK" SA	3 000,00	3	9 000,00	Vinzare Cumparare
02.10.20 13:01	MD14OMBI1004	SA "COMBINATUL AUTO nr.5"	60,66	971	58 900,86	Vinzare Cumparare
08.10.20 13:01	MD14AGIB1008	BC "MOLDOVA-AGROINDBANK" SA	3 000,00	25	75 000,00	Vinzare Cumparare
08.10.20 13:01	MD14AGIB1008	BC "MOLDOVA-AGROINDBANK" SA	3 000,00	2	6 000,00	Vinzare Cumparare
08.10.20 13:01	MD14OSTE1002	SA "INTREPRINDEREA PISCICOLA "COSTESTI"	38,00	1400	53 200,00	Vinzare Cumparare
09.10.20 13:01	MD14OMBI1004	SA "COMBINATUL AUTO nr.5"	60,66	922	55 928,52	Vinzare Cumparare
12.10.20 10:15	MD14MITE1006	SA "MIDGARD TERRA"	24,00	2434	58 416,00	Oferta publica pe piata secundara
19.10.20 12:28	MD14MICR1000	SA "Micron"	30,00	400	12 000,00	Oferta publica pe piata secundara
19.10.20 12:28	MD14MICR1000	SA "Micron"	30,00	450	13 500,00	Oferta publica pe piata secundara
19.10.20 12:28	MD14MICR1000	SA "Micron"	30,00	413	12 390,00	Oferta publica pe piata secundara
19.10.20 12:29	MD14MICR1000	SA "Micron"	30,00	513	15 390,00	Oferta publica pe piata secundara
19.10.20 12:29	MD14MICR1000	SA "Micron"	30,00	450	13 500,00	Oferta publica pe piata secundara
19.10.20 12:29	MD14MICR1000	SA "Micron"	30,00	294	8 820,00	Oferta publica pe piata secundara
19.10.20 12:29	MD14MICR1000	SA "Micron"	30,00	63	1 890,00	Oferta publica pe piata secundara
19.10.20 12:30	MD14MICR1000	SA "Micron"	30,00	337	10 110,00	Oferta publica pe piata secundara
19.10.20 12:30	MD14MICR1000	SA "Micron"	30,00	488	14 640,00	Oferta publica pe piata secundara
19.10.20 12:30	MD14MICR1000	SA "Micron"	30,00	668	20 040,00	Oferta publica pe piata secundara
19.10.20 12:31	MD14MICR1000	SA "Micron"	30,00	175	5 250,00	Oferta publica pe piata secundara
19.10.20 12:31	MD14MICR1000	SA "Micron"	30,00	175	5 250,00	Oferta publica pe piata secundara
19.10.20 12:31	MD14MICR1000	SA "Micron"	30,00	48	1 440,00	Oferta publica pe piata secundara
19.10.20 12:31	MD14MICR1000	SA "Micron"	30,00	525	15 750,00	Oferta publica pe piata secundara
19.10.20 12:31	MD14MICR1000	SA "Micron"	30,00	362	10 860,00	Oferta publica pe piata secundara
19.10.20 12:32	MD14MICR1000	SA "Micron"	30,00	47	1 410,00	Oferta publica pe piata secundara
19.10.20 13:01	MD14BFCM1001	SA "BANCA DE FINANTE SI COMERT"	159,00	13000	2 067 000,00	Vinzare Cumparare
21.10.20 13:01	MD14AGIB1008	BC "MOLDOVA-AGROINDBANK" SA	2 850,00	39	111 150,00	Vinzare Cumparare
22.10.20 13:01	MD14AGIB1008	BC "MOLDOVA-AGROINDBANK" SA	2 850,00	22	62 700,00	Vinzare Cumparare
23.10.20 13:01	MD14AGIB1008	BC "MOLDOVA-AGROINDBANK" SA	2 850,50	29	82 664,50	Vinzare Cumparare
23.10.20 13:01	MD14MICB1008	BC "MOLDINDCONBANK" SA	270,00	587	158 490,00	Vinzare Cumparare
28.10.20 13:01	MD14AGIB1008	BC "MOLDOVA-AGROINDBANK" SA	2 900,00	13	37 700,00	Vinzare Cumparare
29.10.20 13:01	MD14AGIB1008	BC "MOLDOVA-AGROINDBANK" SA	2 900,00	46	133 400,00	Vinzare Cumparare
29.10.20 13:01	MD14AGIB1008	BC "MOLDOVA-AGROINDBANK" SA	2 900,00	41	118 900,00	Vinzare Cumparare
30.10.20 13:01	MD14AGIB1008	BC "MOLDOVA-AGROINDBANK" SA	2 900,00	65	188 500,00	Vinzare Cumparare
30.10.20 13:01	MD14OSTE1002	SA "INTREPRINDEREA PISCICOLA "COSTESTI"	38,00	2400	91 200,00	Vinzare Cumparare
03.11.20 13:01	MD14AGIB1008	BC "MOLDOVA-AGROINDBANK" SA	2 900,00	35	101 500,00	Vinzare Cumparare

1	2	3	4	5	6	7
06.11.20 10:20	MD14VITM1005	SA "VIORICA-COSMETIC"	16,04	588	9 431,52	Oferta publica pe piata secundara
06.11.20 10:29	MD14DACH1001	SA "DAAC - HERMES"	713,65	75	53 523,75	Oferta publica pe piata secundara
06.11.20 13:01	MD14AGIB1008	BC "MOLDOVA-AGROINDBANK" SA	3 000,00	50	150 000,00	Vinzare Cumparare
12.11.20 13:01	MD14AGIB1008	BC "MOLDOVA-AGROINDBANK" SA	3 000,00	17	51 000,00	Vinzare Cumparare
12.11.20 13:01	MD14BFCM1001	SA "BANCA DE FINANTE SI COMERT"	119,64	1000	119 640,00	Vinzare Cumparare
12.11.20 13:01	MD14BFCM1001	SA "BANCA DE FINANTE SI COMERT"	119,64	2000	239 280,00	Vinzare Cumparare
12.11.20 13:01	MD14MICB1008	BC "MOLDINDCONBANK" SA	260,00	5	1 300,00	Vinzare Cumparare
13.11.20 13:01	MD14BFCM1001	SA "BANCA DE FINANTE SI COMERT"	119,64	13000	1 555 320,00	Vinzare Cumparare
16.11.20 13:01	MD14BFCM1001	SA "BANCA DE FINANTE SI COMERT"	119,64	50	5 982,00	Vinzare Cumparare
18.11.20 13:01	MD14AGIB1008	BC "MOLDOVA-AGROINDBANK" SA	3 000,00	4	12 000,00	Vinzare Cumparare
20.11.20 13:01	MD14OSTE1002	SA "INTREPRINDEREA PISCICOLA "COSTESTI"	40,00	1800	72 000,00	Vinzare Cumparare
24.11.20 13:01	MD14AGIB1008	BC "MOLDOVA-AGROINDBANK" SA	3 000,00	79	237 000,00	Vinzare Cumparare
24.11.20 13:01	MD14AGIB1008	BC "MOLDOVA-AGROINDBANK" SA	3 000,00	81	243 000,00	Vinzare Cumparare
24.11.20 13:01	MD14AGIB1008	BC "MOLDOVA-AGROINDBANK" SA	3 000,00	4	12 000,00	Vinzare Cumparare
24.11.20 13:01	MD14BFCM1001	SA "BANCA DE FINANTE SI COMERT"	119,64	4000	478 560,00	Vinzare Cumparare
24.11.20 13:01	MD14BFCM1001	SA "BANCA DE FINANTE SI COMERT"	119,64	2000	239 280,00	Vinzare Cumparare
24.11.20 13:01	MD14OSTE1002	SA "INTREPRINDEREA PISCICOLA "COSTESTI"	40,00	1850	74 000,00	Vinzare Cumparare
25.11.20 13:01	MD14BFCM1001	SA "BANCA DE FINANTE SI COMERT"	119,64	1216	145 482,24	Vinzare Cumparare
02.12.20 10:46	MD14OMBI1004	SA "COMBINATUL AUTO nr.5"	61,00	3563	217 343,00	Oferta publica pe piata secundara
02.12.20 13:01	MD14OSTE1002	SA "INTREPRINDEREA PISCICOLA "COSTESTI"	40,00	1350	54 000,00	Vinzare Cumparare
02.12.20 13:01	MD14OSTE1002	SA "INTREPRINDEREA PISCICOLA "COSTESTI"	40,00	1650	66 000,00	Vinzare Cumparare
03.12.20 13:01	MD14OSTE1002	SA "INTREPRINDEREA PISCICOLA "COSTESTI"	40,00	3000	120 000,00	Vinzare Cumparare
04.12.20 13:01	MD14AGIB1008	BC "MOLDOVA-AGROINDBANK" SA	3 100,00	191	592 100,00	Vinzare Cumparare
04.12.20 13:01	MD14OSTE1002	SA "INTREPRINDEREA PISCICOLA "COSTESTI"	40,00	3000	120 000,00	Vinzare Cumparare
09.12.20 13:01	MD14AGIB1008	BC "MOLDOVA-AGROINDBANK" SA	3 100,00	22	68 200,00	Vinzare Cumparare
18.12.20 13:01	MD14ENER1001	BC"ENERGBANK"SA	68,25	1	68,25	Vinzare Cumparare
21.12.20 13:01	MD14AGIB1008	BC "MOLDOVA-AGROINDBANK" SA	3 000,00	50	150 000,00	Vinzare Cumparare
21.12.20 13:01	MD14AGIB1008	BC "MOLDOVA-AGROINDBANK" SA	3 000,00	703	2 109 000,00	Vinzare Cumparare
22.12.20 13:01	MD14AGIB1008	BC "MOLDOVA-AGROINDBANK" SA	3 000,00	49	147 000,00	Vinzare Cumparare
23.12.20 13:01	MD14AGIB1008	BC "MOLDOVA-AGROINDBANK" SA	3 000,00	40	120 000,00	Vinzare Cumparare
24.12.20 13:01	MD14ENER1001	BC"ENERGBANK"SA	68,25	100	6 825,00	Vinzare Cumparare
24.12.20 13:01	MD14ENER1001	BC"ENERGBANK"SA	68,25	100	6 825,00	Vinzare Cumparare
28.12.20 13:01	MD14SPIC1006	SA "SPICUSOR-BL"	40,00	480	19 200,00	Vinzare Cumparare
	<b>TOTAL:</b>				69 522 876,46	

**STATISTICA TRANZACȚIILOR ÎN CADRUL MTF PENTRU LUNA DECEMBRIE 2020**  
**СТАТИСТИКА ТОРГОВ В РАМКАХ МТС ЗА ДЕКАБРЬ 2020 года**

**STATISTICA TOTALIZATOARE**  
**ИТОГОВАЯ СТАТИСТИКА**

ISIN	Denumirea SA Наименование АО	Nr. de acțiuni în emisiune, un. Количество акций в эмиссии, шт.	Valoarea nominală, lei Номинальная стоимость, лей	Nr. de acțiuni tranzacționate, un. Количество акций в сделках, шт.	% din volumul emisiunii % от эмиссии	Prețul, lei Цена, лей		Pretul mediu ponderat al volumului tranzacțiilor, lei Средневзвешенная по объему цена сделок, лей	Volumul tranzacționat, lei Объем сделок, лей	Nr. de tranz., un. Количество сделок, шт.
						min. мин.	max. макс.			
MD14ARTU1009	SA "RAUT"	7 046 577	7,00	40 200	0,570	5,13	5,13	5,13	206 226,00	2
MD14ATCO1004	SA "ARRIA TRADE CORPORATION"	5 500	1 000,00	55	1,000	1 100,00	1 100,00	1 100,00	60 500,00	1
MD14BFCM1001	SA "BANCA DE FINANTE SI COMERT"	1 315 442	100,00	337 501	25,657	83,75	83,75	83,75	28 265 708,75	59
MD14CEPU1006	SA "CEREALE-PRUT"	3 838 109	15,00	1 025	0,027	3,50	3,50	3,50	3 587,50	1
MD14DIME1004	SA "DIMECON-11"	538 543	7,00	465	0,086	12,94	12,94	12,94	6 017,10	1
MD14FRAN1004	SA Combinatul de panificație "FRANZELUTA"	1 779 826	20,00	2 020	0,113	20,83	20,83	20,83	42 076,60	4
MD14SDCO1002	SA "STYLE DESIGN COMPANY"	100	1 100 000,00	1	1,000	1 133 000,00	1 133 000,00	1 133 000,00	1 133 000,00	1
MD14TRAS1003	SA "INTREPRINDEREA DE TRANSPORTURI AUTO nr.1"	230 680	17,00	37 462	16,240	9,00	9,00	9,00	337 158,00	2
	<b>TOTAL:</b>			418 729					30 054 273,95	71

INCLUSIV: / В ТОМ ЧИСЛЕ:

**Secția de Bază / Основная секция****TRANZACȚII EFECTUATE PRIN MECANISMUL PIEȚEI INTERACTIVE**  
**СДЕЛКИ С ИСПОЛЬЗОВАНИЕМ МЕХАНИЗМА ИНТЕРАКТИВНОГО РЫНКА**

ISIN	Denumirea SA Наименование АО	Nr. de acțiuni în emisiune, un. Кол. акций в эмиссии, шт.	Valoarea nominală, lei Номинальная стоимость, лей	Nr. de acțiuni tranzacționate, un. Количество акций в сделках, шт.	% din volumul emisiunii, % от эмиссии	Prețul, lei Цена, лей		Volumul tranzacționat, lei Объем сделок, лей	Numărul de tranzacții, un. Количество сделок, шт.
						min. мин.	max. макс.		
MD14ARTU1009 MD14ATCO1004	SA "RAUT" S.A. "ARRIA TRADE CORPORATION"	7 046 577	7,00	40 200	0,570	5,13	5,13	206 226,00	2
MD14BFCM1001	SA "BANCA DE FINANTE SI COMERT"	5 500	1 000,00	55	1,000	1 100,00	1 100,00	60 500,00	1
MD14CEPU1006 MD14FRAN1004	SA "CEREALE-PRUT" SA "CEREALE-PRUT"	1 315 442 3 838 109	100,00 15,00	337 501 1 025	25,657 0,027	83,75 3,50	83,75 3,50	28 265 708,75 3 587,50	59 1
MD14SDCO1002	SA Combinatul de panificatie "FRANZELUTA" SA "STYLE DESIGN COMPANY"	1 779 826 100	20,00 1 100 000,00	2 020 1	0,113 1,000	20,83 1 133 000,00	20,83 1 133 000,00	42 076,60 1 133 000,00	4 1
<b>TOTAL:</b>								29 711 098,85	68

**Secția Tranzacțiilor Directe / Секция Прямых сделок****PACHET UNIC (LICITAȚIE CU STRIGARE) / ЕДИНЬИЙ ПАКЕТ (ГОЛОСОВЫЕ АУКЦИОНЫ)**

ISIN	Denumirea SA Наименование АО	Nr. de acțiuni în emisiune, un. Кол. акций в эмиссии, шт.	Valoarea nominală, lei Номинальная стоимость, лей	Nr. de acțiuni tranzacționate, un. Количество акций в сделках, шт.	% din volumul emisiunii, % от эмиссии	Prețul, lei Цена, лей		Volumul tranzacționat, lei Объем сделок, лей	Numărul de tranzacții, un. Количество сделок, шт.
						min. мин.	max. макс.		
MD14DIME1004 MD14TRAS1003	SA "DIMECON-11" SA "INTREPRINDEREA DE TRANSPORTURI AUTO nr.1"	538 543 230 680	7,00 17,00	465 37 462	0,086 16,240	12,94 9,00	12,94 9,00	6 017,10 337 158,00	1 2
<b>TOTAL:</b>								343 175,10	3

**STATISTICA TRANZACȚIILOR CONFORM REZULTATELOR FIECĂREI SESIUNI BURSIERE**  
**СТАТИСТИКА СДЕЛОК ПО РЕЗУЛЬТАТАМ КАЖДОЙ БИРЖЕВОЙ СЕССИИ**

Data Дата	ISIN	Denumirea SA Наименование АО	Prețul, lei Цена, лей	Numărul acț., un. Кол. акций, шт.	Volumul, lei Объем, лей	Tipul tranzacției Тип сделки
1	2	3	4	5	6	7
08.12.20 13:01	MD14FRAN1004	SA Combinatul de panificatie "FRANZELUTA"	20,83	806	16 788,98	Vinzare Cumparare
08.12.20 13:01	MD14FRAN1004	SA Combinatul de panificatie "FRANZELUTA"	20,83	492	10 248,36	Vinzare Cumparare
08.12.20 13:01	MD14FRAN1004	SA Combinatul de panificatie "FRANZELUTA"	20,83	519	10 810,77	Vinzare Cumparare
09.12.20 13:01	MD14CEPU1006	SA "CEREALE-PRUT"	3,50	1025	3 587,50	Vinzare Cumparare
10.12.20 13:01	MD14ATCO1004	S.A. "ARRIA TRADE CORPORATION"	1 100,00	55	60 500,00	Vinzare Cumparare
14.12.20 13:01	MD14BFCM1001	SA "BANCA DE FINANTE SI COMERT"	83,75	4800	402 000,00	Vinzare Cumparare
14.12.20 13:01	MD14BFCM1001	SA "BANCA DE FINANTE SI COMERT"	83,75	1178	98 657,50	Vinzare Cumparare
14.12.20 13:01	MD14BFCM1001	SA "BANCA DE FINANTE SI COMERT"	83,75	600	50 250,00	Vinzare Cumparare
14.12.20 13:01	MD14BFCM1001	SA "BANCA DE FINANTE SI COMERT"	83,75	1750	146 562,50	Vinzare Cumparare
14.12.20 13:01	MD14BFCM1001	SA "BANCA DE FINANTE SI COMERT"	83,75	7111	595 546,25	Vinzare Cumparare
14.12.20 13:01	MD14BFCM1001	SA "BANCA DE FINANTE SI COMERT"	83,75	2076	173 865,00	Vinzare Cumparare
14.12.20 13:01	MD14BFCM1001	SA "BANCA DE FINANTE SI COMERT"	83,75	570	47 737,50	Vinzare Cumparare
14.12.20 13:01	MD14BFCM1001	SA "BANCA DE FINANTE SI COMERT"	83,75	1100	92 125,00	Vinzare Cumparare
14.12.20 13:01	MD14BFCM1001	SA "BANCA DE FINANTE SI COMERT"	83,75	684	57 285,00	Vinzare Cumparare
14.12.20 13:01	MD14BFCM1001	SA "BANCA DE FINANTE SI COMERT"	83,75	5000	418 750,00	Vinzare Cumparare
14.12.20 13:01	MD14BFCM1001	SA "BANCA DE FINANTE SI COMERT"	83,75	220	18 425,00	Vinzare Cumparare
14.12.20 13:01	MD14BFCM1001	SA "BANCA DE FINANTE SI COMERT"	83,75	233	19 513,75	Vinzare Cumparare
14.12.20 13:01	MD14BFCM1001	SA "BANCA DE FINANTE SI COMERT"	83,75	60	5 025,00	Vinzare Cumparare
14.12.20 13:01	MD14BFCM1001	SA "BANCA DE FINANTE SI COMERT"	83,75	2500	209 375,00	Vinzare Cumparare
14.12.20 13:01	MD14BFCM1001	SA "BANCA DE FINANTE SI COMERT"	83,75	2500	209 375,00	Vinzare Cumparare
14.12.20 13:01	MD14BFCM1001	SA "BANCA DE FINANTE SI COMERT"	83,75	500	41 875,00	Vinzare Cumparare
14.12.20 13:01	MD14BFCM1001	SA "BANCA DE FINANTE SI COMERT"	83,75	150	12 562,50	Vinzare Cumparare
14.12.20 13:01	MD14BFCM1001	SA "BANCA DE FINANTE SI COMERT"	83,75	100	8 375,00	Vinzare Cumparare
14.12.20 13:01	MD14BFCM1001	SA "BANCA DE FINANTE SI COMERT"	83,75	10000	837 500,00	Vinzare Cumparare
15.12.20 13:01	MD14BFCM1001	SA "BANCA DE FINANTE SI COMERT"	83,75	35	2 931,25	Vinzare Cumparare
15.12.20 13:01	MD14BFCM1001	SA "BANCA DE FINANTE SI COMERT"	83,75	13000	1 088 750,00	Vinzare Cumparare
15.12.20 13:01	MD14BFCM1001	SA "BANCA DE FINANTE SI COMERT"	83,75	8137	681 473,75	Vinzare Cumparare
15.12.20 13:01	MD14BFCM1001	SA "BANCA DE FINANTE SI COMERT"	83,75	13150	1 101 312,50	Vinzare Cumparare
16.12.20 11:23	MD14TRAS1003	SA "INTREPRINDEREA DE TRANSPORTURI AUTO nr.1"	9,00	23000	207 000,00	Licitatie cu strigare Pachet Unic
16.12.20 13:01	MD14BFCM1001	SA "BANCA DE FINANTE SI COMERT"	83,75	200	16 750,00	Vinzare Cumparare

1	2	3	4	5	6	7
16.12.20 13:01	MD14BFCM1001	SA "BANCA DE FINANTE SI COMERT"	83,75	788	65 995,00	Vinzare Cumparare
16.12.20 13:01	MD14BFCM1001	SA "BANCA DE FINANTE SI COMERT"	83,75	1445	121 018,75	Vinzare Cumparare
16.12.20 13:01	MD14BFCM1001	SA "BANCA DE FINANTE SI COMERT"	83,75	250	20 937,50	Vinzare Cumparare
17.12.20 13:01	MD14BFCM1001	SA "BANCA DE FINANTE SI COMERT"	83,75	13000	1 088 750,00	Vinzare Cumparare
18.12.20 13:01	MD14BFCM1001	SA "BANCA DE FINANTE SI COMERT"	83,75	12500	1 046 875,00	Vinzare Cumparare
18.12.20 13:01	MD14BFCM1001	SA "BANCA DE FINANTE SI COMERT"	83,75	1	83,75	Vinzare Cumparare
18.12.20 13:01	MD14BFCM1001	SA "BANCA DE FINANTE SI COMERT"	83,75	117	9 798,75	Vinzare Cumparare
21.12.20 13:01	MD14BFCM1001	SA "BANCA DE FINANTE SI COMERT"	83,75	13000	1 088 750,00	Vinzare Cumparare
21.12.20 13:01	MD14FRAN1004	SA Combinatul de panificatie "FRANZELUTA"	20,83	203	4 228,49	Vinzare Cumparare
22.12.20 11:31	MD14TRAS1003	SA "INTREPRINDEREA DE TRANSPORTURI AUTO nr.1"	9,00	14462	130 158,00	Licitatie cu strigare Pachet Unic
22.12.20 13:01	MD14BFCM1001	SA "BANCA DE FINANTE SI COMERT"	83,75	12800	1 072 000,00	Vinzare Cumparare
22.12.20 13:01	MD14BFCM1001	SA "BANCA DE FINANTE SI COMERT"	83,75	2500	209 375,00	Vinzare Cumparare
22.12.20 13:01	MD14BFCM1001	SA "BANCA DE FINANTE SI COMERT"	83,75	6600	552 750,00	Vinzare Cumparare
22.12.20 13:01	MD14BFCM1001	SA "BANCA DE FINANTE SI COMERT"	83,75	4000	335 000,00	Vinzare Cumparare
22.12.20 13:01	MD14BFCM1001	SA "BANCA DE FINANTE SI COMERT"	83,75	3000	251 250,00	Vinzare Cumparare
23.12.20 13:01	MD14BFCM1001	SA "BANCA DE FINANTE SI COMERT"	83,75	10	837,50	Vinzare Cumparare
23.12.20 13:01	MD14BFCM1001	SA "BANCA DE FINANTE SI COMERT"	83,75	1100	92 125,00	Vinzare Cumparare
23.12.20 13:01	MD14BFCM1001	SA "BANCA DE FINANTE SI COMERT"	83,75	5500	460 625,00	Vinzare Cumparare
24.12.20 13:01	MD14BFCM1001	SA "BANCA DE FINANTE SI COMERT"	83,75	13000	1 088 750,00	Vinzare Cumparare
24.12.20 13:01	MD14ARTU1009	SA "RAUT"	5,13	30500	156 465,00	Vinzare Cumparare
24.12.20 13:01	MD14BFCM1001	SA "BANCA DE FINANTE SI COMERT"	83,75	100	8 375,00	Vinzare Cumparare
24.12.20 13:01	MD14BFCM1001	SA "BANCA DE FINANTE SI COMERT"	83,75	100000	8 375 000,00	Vinzare Cumparare
28.12.20 13:01	MD14BFCM1001	SA "BANCA DE FINANTE SI COMERT"	83,75	380	31 825,00	Vinzare Cumparare
28.12.20 13:01	MD14BFCM1001	SA "BANCA DE FINANTE SI COMERT"	83,75	4800	402 000,00	Vinzare Cumparare
28.12.20 13:01	MD14BFCM1001	SA "BANCA DE FINANTE SI COMERT"	83,75	13000	1 088 750,00	Vinzare Cumparare
28.12.20 13:01	MD14BFCM1001	SA "BANCA DE FINANTE SI COMERT"	83,75	115	9 631,25	Vinzare Cumparare
29.12.20 13:01	MD14BFCM1001	SA "BANCA DE FINANTE SI COMERT"	83,75	250	20 937,50	Vinzare Cumparare
29.12.20 13:01	MD14BFCM1001	SA "BANCA DE FINANTE SI COMERT"	83,75	825	69 093,75	Vinzare Cumparare
29.12.20 13:01	MD14BFCM1001	SA "BANCA DE FINANTE SI COMERT"	83,75	500	41 875,00	Vinzare Cumparare
29.12.20 13:01	MD14BFCM1001	SA "BANCA DE FINANTE SI COMERT"	83,75	1000	83 750,00	Vinzare Cumparare
29.12.20 13:01	MD14BFCM1001	SA "BANCA DE FINANTE SI COMERT"	83,75	1200	100 500,00	Vinzare Cumparare
30.12.20 13:01	MD14BFCM1001	SA "BANCA DE FINANTE SI COMERT"	83,75	3700	309 875,00	Vinzare Cumparare
30.12.20 13:01	MD14BFCM1001	SA "BANCA DE FINANTE SI COMERT"	83,75	4500	376 875,00	Vinzare Cumparare
30.12.20 13:01	MD14BFCM1001	SA "BANCA DE FINANTE SI COMERT"	83,75	80	6 700,00	Vinzare Cumparare
30.12.20 13:01	MD14BFCM1001	SA "BANCA DE FINANTE SI COMERT"	83,75	12986	1 087 577,50	Vinzare Cumparare
30.12.20 13:01	MD14BFCM1001	SA "BANCA DE FINANTE SI COMERT"	83,75	13000	1 088 750,00	Vinzare Cumparare
30.12.20 13:01	MD14BFCM1001	SA "BANCA DE FINANTE SI COMERT"	83,75	13000	1 088 750,00	Vinzare Cumparare
31.12.20 13:01	MD14BFCM1001	SA "BANCA DE FINANTE SI COMERT"	83,75	2800	234 500,00	Vinzare Cumparare
31.12.20 13:01	MD14SDCO1002	S.A."STYLE DESIGN COMPANY"	1 133 000,00	1	1 133 000,00	Vinzare Cumparare
<b>TOTAL:</b>					30 054 273,95	

## STATISTICA TRANZACȚIILOR PE MTF, TRIMESTRUL IV 2020

## СТАТИСТИКА ТОРГОВ НА МТС IV КВАРТАЛ 2020

## STATISTICA TOTALIZATOARE / ИТОГОВАЯ СТАТИСТИКА

ISIN	Denumirea SA Наименование АО	Nr. de acțiuni in emisiune, un. Количество акций в эмиссии, шт.	Valoarea nominală, lei Номинальная стоимость, лей	Nr. de acțiuni tranzacționate, un. Количество акций в сделках, шт.	% din volumul emisiunii % от эмиссии	Prețul, lei Цена, лей		Prețul mediu ponderat al volumului tranzacțiilor, lei Средневзвешенная по объему цена сделок, лей	Volumul tranzacționat, lei Объем сделок, лей	Nr. de tranz., un. Количество сделок, шт.
						min. мин.	max. макс.			
MD14ALBU1005	SA "AUR ALB"	3 417 100	4,00	12 572	0,368	1,50	1,50	1,50	18 858,00	1
MD14AMAS1009	SA "ALIMENTARMAS"	2 435 654	10,00	131	0,005	3,08	3,08	3,08	403,48	1
MD14ARTU1009	SA "RAUT"	7 046 577	7,00	157 700	2,238	5,13	5,13	5,13	809 001,00	4
MD14ATCO1004	S.A. "ARRIA TRADE CORPORATION"	5 500	1 000,00	55	1,000	1 100,00	1 100,00	1 100,00	60 500,00	1
MD14BFCM1001	SA "BANCA DE FINANTE SI COMERT"	1 315 442	100,00	337 501	25,657	83,75	83,75	83,75	28 265 708,75	59
MD14CARC1000	S.A "CARGO CLAIMS"	126 500	100,00	1 300	1,028	100,00	100,00	100,00	130 000,00	1
MD14CEPU1006	SA "CEREALE-PRUT"	3 838 109	15,00	124 949	3,255	3,50	3,50	3,50	437 321,50	2
MD14COBZ1005	SA "COBZAR"	42 180	5,00	4 710	11,166	2,09	2,09	2,09	9 843,90	1
MD14DIME1004	SA "DIMECON-11"	538 543	7,00	465	0,086	12,94	12,94	12,94	6 017,10	1
MD14FRAN1004	SA Combinatul de panificatie "FRANZELUTA"	1 779 826	20,00	4 236	0,238	20,00	20,83	20,63	87 405,88	7
MD14SDCO1002	S.A."STYLE DESIGN COMPANY"	100	1 100 000,00	1	1,000	1 133 000,00	1 133 000,00	1 133 000,00	1 133 000,00	1
MD14TRAS1003	SA "INTREPRINDEREA DE TRANSPORTURI AUTO nr.1"	230 680	17,00	37 462	16,240	9,00	9,00	9,00	337 158,00	2
MD14UMEC1009	SA "UZINA MECANICA DIN LEOVA"	331 818	10,00	49 640	14,960	4,45	4,45	4,45	220 898,00	1
<b>TOTAL:</b>									31 516 115,61	82



INCLUSIV: / В ТОМ ЧИСЛЕ:

**Secția de Bază / Основная секция****TRANZACȚII EFECTUATE PRIN MECANISMUL PIEȚEI INTERACTIVE**  
*ДЕЛКИ С ИСПОЛЬЗОВАНИЕМ МЕХАНИЗМА ИНТЕРАКТИВНОГО РЫНКА*

ISIN	Denumirea SA Наименование АО	Nr. de acțiuni în emisiune, un. Кол. акций в эмиссии, шт.	Valoarea nominală, lei Номинальная стоимость, лей	Nr. de acțiuni tranzacționate, un. Количество акций в сделках, шт.	% din volumul emisiunii, % от эмиссии	Prețul, lei Цена, лей		Volumul tranzacționat, lei Объем сделок, лей	Numărul de tranzacții, un. Количество сделок, шт.
						min. мин.	max. макс.		
MD14ARTU1009	SA "RAUT"	7 046 577	7,00	157 700	2,238	5,13	5,13	809 001,00	4
MD14ATCO1004	S.A. "ARRIA TRADE CORPORATION"	5 500	1 000,00	55	1,000	1 100,00	1 100,00	60 500,00	1
MD14BFCM1001	SA "BANCA DE FINANTE SI COMERT"	1 315 442	100,00	337 501	25,657	83,75	83,75	28 265 708,75	59
MD14CARC1000	S.A "CARGO CLAIMS"	126 500	100,00	1 300	1,028	100,00	100,00	130 000,00	1
MD14CEPU1006	SA "CEREALE-PRUT"	3 838 109	15,00	124 949	3,255	3,50	3,50	437 321,50	2
MD14FRAN1004	SA Combinatul de panificatie "FRANZELUTA"	1 779 826	20,00	3 236	0,182	20,83	20,83	67 405,88	6
MD14SDCO1002	S.A "STYLE DESIGN COMPANY"	100	1 100 000,00	1	1,000	1 133 000,00	1 133 000,00	1 133 000,00	1
<b>TOTAL:</b>								30 902 937,13	74

**Secția Tranzacțiilor Directe / Секция Прямых сделок****PACHET UNIC (LICITAȚIE CU STRIGARE) / ЕДИНЬИ ПАКЕТ (ГОЛОСОВЫЕ АУКЦИОНЫ)**

ISIN	Denumirea SA Наименование АО	Nr. de acțiuni în emisiune, un. Кол. акций в эмиссии, шт.	Valoarea nominală, lei Номинальная стоимость, лей	Nr. de acțiuni tranzacționate, un. Количество акций в сделках, шт.	% din volumul emisiunii, % от эмиссии	Prețul, lei Цена, лей		Volumul tranzacționat, lei Объем сделок, лей	Numărul de tranzacții, un. Количество сделок, шт.
						min. мин.	max. макс.		
MD14ALBU1005	SA "AUR ALB"	3 417 100	4,00	12 572	0,368	1,50	1,50	18 858,00	1
MD14AMAS1009	SA "ALIMENTARMAS"	2 435 654	10,00	131	0,005	3,08	3,08	403,48	1
MD14COBZ1005	SA "COBZAR"	42 180	5,00	4 710	11,166	2,09	2,09	9 843,90	1
MD14DIME1004	SA "DIMECON-11"	538 543	7,00	465	0,086	12,94	12,94	6 017,10	1
MD14FRAN1004	SA Combinatul de panificatie "FRANZELUTA"	1 779 826	20,00	1 000	0,056	20,00	20,00	20 000,00	1
MD14TRAS1003	SA "INTREPRINDEREA DE TRANSPORTURI AUTO nr.1"	230 680	17,00	37 462	16,240	9,00	9,00	337 158,00	2
MD14UMEC1009	SA "UZINA MECANICA DIN LEOVA"	331 818	10,00	49 640	14,960	4,45	4,45	220 898,00	1
<b>TOTAL:</b>								613 178,48	8

**STATISTICA TRANZACȚIILOR CONFORM REZULTATELOR FIECĂREI SESIUNI BURSIERE***СТАТИСТИКА ДЕЛКОМ ПО РЕЗУЛЬТАТАМ КАЖДОЙ БИРЖЕВОЙ СЕССИИ*

Data Дата	ISIN	Denumirea SA Наименование АО	Prețul, lei Цена, лей	Numărul act., un. Кол. акций, шт.	Volumul, lei Объем, лей	Tipul tranzacției Тип сделки
1	2	3	4	5	6	7
12.10.20 12:01	MD14FRAN1004	SA Comb. de panificatie "FRANZELUTA"	20,00	1000	20 000,00	Licitatie cu strigare Pachet Unic
05.11.20 13:01	MD14CEPU1006	SA "CEREALE-PRUT"	3,50	123924	433 734,00	Vinzare Cumparare
09.11.20 11:25	MD14AMAS1009	SA "ALIMENTARMAS"	3,08	131	403,48	Licitatie cu strigare Pachet Unic
09.11.20 11:26	MD14ALBU1005	SA "AUR ALB"	1,50	12572	18 858,00	Licitatie cu strigare Pachet Unic
09.11.20 11:28	MD14COBZ1005	SA "COBZAR"	2,09	4710	9 843,90	Licitatie cu strigare Pachet Unic
09.11.20 11:28	MD14UMEC1009	SA "UZINA MECANICA DIN LEOVA"	4,45	49640	220 898,00	Licitatie cu strigare Pachet Unic
17.11.20 13:01	MD14ARTU1009	SA "RAUT"	5,13	25000	128 250,00	Vinzare Cumparare
20.11.20 13:01	MD14ARTU1009	SA "RAUT"	5,13	92500	474 525,00	Vinzare Cumparare
26.11.20 13:01	MD14FRAN1004	SA Comb.de panificatie "FRANZELUTA"	20,83	583	12 143,89	Vinzare Cumparare
26.11.20 13:01	MD14FRAN1004	SA Comb.de panificatie "FRANZELUTA"	20,83	633	13 185,39	Vinzare Cumparare
27.11.20 13:01	MD14CARC1000	S.A "CARGO CLAIMS"	100,00	1300	130 000,00	Vinzare Cumparare
01.12.20 13:01	MD14ARTU1009	SA "RAUT"	5,13	9700	49 761,00	Vinzare Cumparare
07.12.20 11:24	MD14DIME1004	SA "DIMECON-11"	12,94	465	6 017,10	Licitatie cu strigare Pachet Unic
08.12.20 13:01	MD14FRAN1004	SA Comb.de panificatie "FRANZELUTA"	20,83	492	10 248,36	Vinzare Cumparare
08.12.20 13:01	MD14FRAN1004	SA Comb.de panificatie "FRANZELUTA"	20,83	806	16 788,98	Vinzare Cumparare
08.12.20 13:01	MD14FRAN1004	SA Comb.de panificatie "FRANZELUTA"	20,83	519	10 810,77	Vinzare Cumparare
09.12.20 13:01	MD14CEPU1006	SA "CEREALE-PRUT"	3,50	1025	3 587,50	Vinzare Cumparare
10.12.20 13:01	MD14ATCO1004	S.A. "ARRIA TRADE CORPORATION"	1 100,00	55	60 500,00	Vinzare Cumparare
14.12.20 13:01	MD14BFCM1001	SA "BANCA DE FINANTE SI COMERT"	83,75	4800	402 000,00	Vinzare Cumparare
14.12.20 13:01	MD14BFCM1001	SA "BANCA DE FINANTE SI COMERT"	83,75	2076	173 865,00	Vinzare Cumparare
14.12.20 13:01	MD14BFCM1001	SA "BANCA DE FINANTE SI COMERT"	83,75	570	47 737,50	Vinzare Cumparare
14.12.20 13:01	MD14BFCM1001	SA "BANCA DE FINANTE SI COMERT"	83,75	684	57 285,00	Vinzare Cumparare
14.12.20 13:01	MD14BFCM1001	SA "BANCA DE FINANTE SI COMERT"	83,75	1178	98 657,50	Vinzare Cumparare
14.12.20 13:01	MD14BFCM1001	SA "BANCA DE FINANTE SI COMERT"	83,75	600	50 250,00	Vinzare Cumparare
14.12.20 13:01	MD14BFCM1001	SA "BANCA DE FINANTE SI COMERT"	83,75	1750	146 562,50	Vinzare Cumparare
14.12.20 13:01	MD14BFCM1001	SA "BANCA DE FINANTE SI COMERT"	83,75	7111	595 546,25	Vinzare Cumparare
14.12.20 13:01	MD14BFCM1001	SA "BANCA DE FINANTE SI COMERT"	83,75	1100	92 125,00	Vinzare Cumparare
14.12.20 13:01	MD14BFCM1001	SA "BANCA DE FINANTE SI COMERT"	83,75	220	18 425,00	Vinzare Cumparare

1	2	3	4	5	6	7
14.12.20 13:01	MD14BFCM1001	SA "BANCA DE FINANTE SI COMERT"	83,75	233	19 513,75	Vinzare Cumparare
14.12.20 13:01	MD14BFCM1001	SA "BANCA DE FINANTE SI COMERT"	83,75	5000	418 750,00	Vinzare Cumparare
14.12.20 13:01	MD14BFCM1001	SA "BANCA DE FINANTE SI COMERT"	83,75	100	8 375,00	Vinzare Cumparare
14.12.20 13:01	MD14BFCM1001	SA "BANCA DE FINANTE SI COMERT"	83,75	500	41 875,00	Vinzare Cumparare
14.12.20 13:01	MD14BFCM1001	SA "BANCA DE FINANTE SI COMERT"	83,75	2500	209 375,00	Vinzare Cumparare
14.12.20 13:01	MD14BFCM1001	SA "BANCA DE FINANTE SI COMERT"	83,75	150	12 562,50	Vinzare Cumparare
14.12.20 13:01	MD14BFCM1001	SA "BANCA DE FINANTE SI COMERT"	83,75	2500	209 375,00	Vinzare Cumparare
14.12.20 13:01	MD14BFCM1001	SA "BANCA DE FINANTE SI COMERT"	83,75	60	5 025,00	Vinzare Cumparare
14.12.20 13:01	MD14BFCM1001	SA "BANCA DE FINANTE SI COMERT"	83,75	10000	837 500,00	Vinzare Cumparare
15.12.20 13:01	MD14BFCM1001	SA "BANCA DE FINANTE SI COMERT"	83,75	35	2 931,25	Vinzare Cumparare
15.12.20 13:01	MD14BFCM1001	SA "BANCA DE FINANTE SI COMERT"	83,75	13000	1 088 750,00	Vinzare Cumparare
15.12.20 13:01	MD14BFCM1001	SA "BANCA DE FINANTE SI COMERT"	83,75	8137	681 473,75	Vinzare Cumparare
15.12.20 13:01	MD14BFCM1001	SA "BANCA DE FINANTE SI COMERT"	83,75	13150	1 101 312,50	Vinzare Cumparare
16.12.20 11:23	MD14TRAS1003	SA "INTREPRINDEREA DE TRANSPORTURI AUTO nr.1"	9,00	23000	207 000,00	Licitatie cu strigare Pachet Unic
16.12.20 13:01	MD14BFCM1001	SA "BANCA DE FINANTE SI COMERT"	83,75	200	16 750,00	Vinzare Cumparare
16.12.20 13:01	MD14BFCM1001	SA "BANCA DE FINANTE SI COMERT"	83,75	250	20 937,50	Vinzare Cumparare
16.12.20 13:01	MD14BFCM1001	SA "BANCA DE FINANTE SI COMERT"	83,75	1445	121 018,75	Vinzare Cumparare
16.12.20 13:01	MD14BFCM1001	SA "BANCA DE FINANTE SI COMERT"	83,75	788	65 995,00	Vinzare Cumparare
17.12.20 13:01	MD14BFCM1001	SA "BANCA DE FINANTE SI COMERT"	83,75	13000	1 088 750,00	Vinzare Cumparare
18.12.20 13:01	MD14BFCM1001	SA "BANCA DE FINANTE SI COMERT"	83,75	12500	1 046 875,00	Vinzare Cumparare
18.12.20 13:01	MD14BFCM1001	SA "BANCA DE FINANTE SI COMERT"	83,75	1	83,75	Vinzare Cumparare
18.12.20 13:01	MD14BFCM1001	SA "BANCA DE FINANTE SI COMERT"	83,75	117	9 798,75	Vinzare Cumparare
21.12.20 13:01	MD14BFCM1001	SA "BANCA DE FINANTE SI COMERT"	83,75	13000	1 088 750,00	Vinzare Cumparare
21.12.20 13:01	MD14FRAN1004	SA Combinatul de panificatie "FRANZELUTA"	20,83	203	4 228,49	Vinzare Cumparare
22.12.20 11:31	MD14TRAS1003	SA "INTREPRINDEREA DE TRANSPORTURI AUTO nr.1"	9,00	14462	130 158,00	Licitatie cu strigare Pachet Unic
22.12.20 13:01	MD14BFCM1001	SA "BANCA DE FINANTE SI COMERT"	83,75	4000	335 000,00	Vinzare Cumparare
22.12.20 13:01	MD14BFCM1001	SA "BANCA DE FINANTE SI COMERT"	83,75	3000	251 250,00	Vinzare Cumparare
22.12.20 13:01	MD14BFCM1001	SA "BANCA DE FINANTE SI COMERT"	83,75	6600	552 750,00	Vinzare Cumparare
22.12.20 13:01	MD14BFCM1001	SA "BANCA DE FINANTE SI COMERT"	83,75	12800	1 072 000,00	Vinzare Cumparare
22.12.20 13:01	MD14BFCM1001	SA "BANCA DE FINANTE SI COMERT"	83,75	2500	209 375,00	Vinzare Cumparare
23.12.20 13:01	MD14BFCM1001	SA "BANCA DE FINANTE SI COMERT"	83,75	10	837,50	Vinzare Cumparare
23.12.20 13:01	MD14BFCM1001	SA "BANCA DE FINANTE SI COMERT"	83,75	1100	92 125,00	Vinzare Cumparare
23.12.20 13:01	MD14BFCM1001	SA "BANCA DE FINANTE SI COMERT"	83,75	5500	460 625,00	Vinzare Cumparare
24.12.20 13:01	MD14ARTU1009	SA "RAUT"	5,13	30500	156 465,00	Vinzare Cumparare
24.12.20 13:01	MD14BFCM1001	SA "BANCA DE FINANTE SI COMERT"	83,75	100000	8 375 000,00	Vinzare Cumparare
24.12.20 13:01	MD14BFCM1001	SA "BANCA DE FINANTE SI COMERT"	83,75	100	8 375,00	Vinzare Cumparare
24.12.20 13:01	MD14BFCM1001	SA "BANCA DE FINANTE SI COMERT"	83,75	13000	1 088 750,00	Vinzare Cumparare
28.12.20 13:01	MD14BFCM1001	SA "BANCA DE FINANTE SI COMERT"	83,75	380	31 825,00	Vinzare Cumparare
28.12.20 13:01	MD14BFCM1001	SA "BANCA DE FINANTE SI COMERT"	83,75	4800	402 000,00	Vinzare Cumparare
28.12.20 13:01	MD14BFCM1001	SA "BANCA DE FINANTE SI COMERT"	83,75	115	9 631,25	Vinzare Cumparare
28.12.20 13:01	MD14BFCM1001	SA "BANCA DE FINANTE SI COMERT"	83,75	13000	1 088 750,00	Vinzare Cumparare
29.12.20 13:01	MD14BFCM1001	SA "BANCA DE FINANTE SI COMERT"	83,75	500	41 875,00	Vinzare Cumparare
29.12.20 13:01	MD14BFCM1001	SA "BANCA DE FINANTE SI COMERT"	83,75	825	69 093,75	Vinzare Cumparare
29.12.20 13:01	MD14BFCM1001	SA "BANCA DE FINANTE SI COMERT"	83,75	250	20 937,50	Vinzare Cumparare
29.12.20 13:01	MD14BFCM1001	SA "BANCA DE FINANTE SI COMERT"	83,75	1000	83 750,00	Vinzare Cumparare
29.12.20 13:01	MD14BFCM1001	SA "BANCA DE FINANTE SI COMERT"	83,75	1200	100 500,00	Vinzare Cumparare
30.12.20 13:01	MD14BFCM1001	SA "BANCA DE FINANTE SI COMERT"	83,75	3700	309 875,00	Vinzare Cumparare
30.12.20 13:01	MD14BFCM1001	SA "BANCA DE FINANTE SI COMERT"	83,75	13000	1 088 750,00	Vinzare Cumparare
30.12.20 13:01	MD14BFCM1001	SA "BANCA DE FINANTE SI COMERT"	83,75	13000	1 088 750,00	Vinzare Cumparare
30.12.20 13:01	MD14BFCM1001	SA "BANCA DE FINANTE SI COMERT"	83,75	4500	376 875,00	Vinzare Cumparare
30.12.20 13:01	MD14BFCM1001	SA "BANCA DE FINANTE SI COMERT"	83,75	80	6 700,00	Vinzare Cumparare
30.12.20 13:01	MD14BFCM1001	SA "BANCA DE FINANTE SI COMERT"	83,75	12986	1 087 577,50	Vinzare Cumparare
31.12.20 13:01	MD14BFCM1001	SA "BANCA DE FINANTE SI COMERT"	83,75	2800	234 500,00	Vinzare Cumparare
31.12.20 13:01	MD14SDCO1002	S.A "STYLE DESIGN COMPANY"	1 133 000,00	1	1 133 000,00	Vinzare Cumparare
	<b>TOTAL:</b>				31 516 115,61	

## STATISTICA TRANZACȚIILOR ÎN CADRUL MTF PENTRU ANUL 2020

## СТАТИСТИКА ТОРГОВ НА МТС ЗА 2020 год

## STATISTICA TOTALIZATOARE / ИТОГОВАЯ СТАТИСТИКА

ISIN	Denumirea SA Наименование АО	Nr. de acțiuni în emisiune, un. Коли- чество акций в эмиссии, шт.	Valoa- rea nomi- nală, lei Номи- нальная стоимость, лей	Nr. de acțiuni tranzac- ționate, un. Количество акций в сделках, шт.	% din volu- mul emi- sionii % от эмис- сии	Prețul, lei Цена, лей		Prețul mediu ponderat al volumului tranzacțiilor, lei Среднезве- щенная по объему цена сделок, лей	Volumul tranzac- ționat, lei Объем сделок, лей	Nr. de tranz., un. Коли- чество сде- лок, шт.
						min. мин.	max. макс.			
1	2	3	4	5	6	7	8	9	10	11
MD1001000022	"ALPHA LEASING" SA	3 500 000	1,00	60 000	1,714	1,00	1,00	1,00	60 000,00	1
MD14ALBU1005	SA "AUR ALB"	3 417 100	4,00	12 572	0,368	1,50	1,50	1,50	18 858,00	1
MD14AMAS1009	SA "ALIMENTARMAS"	2 435 654	10,00	131	0,005	3,08	3,08	3,08	403,48	1
MD14ARTU1009	SA "RAUT"	7 046 577	7,00	157 700	2,238	5,13	5,13	5,13	809 001,00	4
MD14ATCO1004	S.A. "ARRIA TRADE CORPORATION"	5 500	1 000,00	55	1,000	1 100,00	1 100,00	1 100,00	60 500,00	1
MD14BFCM1001	SA "BANCA DE FINANTE SI COMERT"	1 315 442	100,00	337 501	25,657	83,75	83,75	83,75	28 265 708,75	59
MD14CARC1000	SA "CARGO CLAIMS"	126 500	100,00	1 300	1,028	100,00	100,00	100,00	130 000,00	1
MD14CARP1005	SA "FLOARE - CARPET"	6 086 209	11,00	220	0,004	10,00	10,00	10,00	2 200,00	1

1	2	3	4	5	6	7	8	9	10	11
MD14CEPU1006	SA "CEREALE-PRUT"	3 838 109	15,00	156 549	4,079	1,55	3,50	3,11	486 301,50	3
MD14COBZ1005	SA "COBZAR"	42 180	5,00	4 710	11,166	2,09	2,09	2,09	9 843,90	1
MD14DIME1004	SA "DIMECON-11"	538 543	7,00	465	0,086	12,94	12,94	12,94	6 017,10	1
MD14DRMB1006	SA "DRUMURI-BALTI"	1 929 387	10,00	14 942	0,774	9,16	9,16	9,16	136 868,72	1
MD14FRAN1004	SA Combinatul de panificatie "FRANZELUTA"	1 779 826	20,00	4 236	0,238	20,00	20,83	20,63	87 405,88	7
MD14INMJ1007	SA "INDMONTAJ"	91 560	10,00	15 500	16,929	26,06	26,06	26,06	403 930,00	1
MD14JLCI1001	SA "JLC"	692 149	56,00	135	0,020	56,00	56,00	56,00	7 560,00	1
MD14LIOR1007	SA "Amelioratorul"	185 126	10,00	508	0,274	17,35	17,35	17,35	8 813,80	1
MD14PIBR1008	SA "Pivnitele din Branesti"	99 074	10,00	99 074	100,000	9,31	9,31	9,31	922 378,94	1
MD14RGIM1006	SA "REAL GRUP IMOBIL"	545 140	100,00	5 500	1,009	76,00	76,00	76,00	418 000,00	2
MD14SDCO1002	SA "STYLE DESIGN COMPANY"	100	1 100 000,00	1	1,000	1 133 000,00	1 133 000,00	1 133 000,00	1 133 000,00	1
MD14TDAC1007	SA "TDA"	752 736	8,00	5 028	0,668	9,56	9,56	9,56	48 067,68	1
MD14TRAS1003	SA "INTREPRINDEREA DE TRANSPORTURI AUTO nr.1"	230 680	17,00	37 462	16,240	9,00	9,00	9,00	337 158,00	2
MD14TRCL1008	SA "TRANSCLAIMS"	5 119	1 000,00	60	1,172	1 100,00	1 100,00	1 100,00	66 000,00	1
MD14UMEC1009	SA "UZINA MECANICA DIN LEOVA"	331 818	10,00	49 640	14,960	4,45	4,45	4,45	220 898,00	1
	<b>TOTAL:</b>			963 289					33 638 914,75	94

INCLUSIV: / В ТОМ ЧИСЛЕ:

### Secția de Bază / Основная секция

#### TRANZACȚII EFECTUATE PRIN MECANISMUL PIEȚEI INTERACTIVE ДЕЛКИ С ИСПОЛЬЗОВАНИЕМ МЕХАНИЗМА ИНТЕРАКТИВНОГО РЫНКА

ISIN	Denumirea SA Наименование АО	Nr. de acțiuni în emisiune, un. Кол. акций в эмиссии, шт.	Valoarea nomi- nală, lei Номи- нальная стоимость, лей	Nr. de acțiuni tranzac- ționate, un. Количество акций в сделках, шт.	% din volumul emisiu- nii, % от эмиссии	Prețul, lei Цена, лей		Volumul tranzac- ționat, lei Объем сделок, лей	Numărul de tranzacții, un. Коли- чество сделок, шт.
						min. мин.	max. макс.		
MD1001000022	"ALPHA LEASING" SA	3 500 000	1,00	60 000	1,714	1,00	1,00	60 000,00	1
MD14ARTU1009	SA "RAUT"	7 046 577	7,00	157 700	2,238	5,13	5,13	809 001,00	4
MD14ATCO1004	S.A. "ARRIA TRADE CORPORATION"	5 500	1 000,00	55	1,000	1 100,00	1 100,00	60 500,00	1
MD14BFCM1001	SA "BANCA DE FINANTE SI COMERT"	1 315 442	100,00	337 501	25,657	83,75	83,75	28 265 708,75	59
MD14CARC1000	S.A. "CARGO CLAIMS"	126 500	100,00	1 300	1,028	100,00	100,00	130 000,00	1
MD14CARP1005	SA "FLOARE - CARPET"	6 086 209	11,00	220	0,004	10,00	10,00	2 200,00	1
MD14CEPU1006	SA "CEREALE-PRUT"	3 838 109	15,00	156 549	4,079	1,55	3,50	486 301,50	3
MD14FRAN1004	SA Combinatul de panificatie "FRANZELUTA"	1 779 826	20,00	4 236	0,182	20,83	20,83	67 405,88	6
MD14PIBR1008	S.A. "Pivnitele din Branesti"	99 074	10,00	99 074	100,000	9,31	9,31	922 378,94	1
MD14RGIM1006	S.A. "REAL GRUP IMOBIL"	545 140	100,00	5 500	1,009	76,00	76,00	418 000,00	2
MD14SDCO1002	SA "STYLE DESIGN COMPANY"	100	1 100 000,00	1	1,000	1 133 000,00	1 133 000,00	1 133 000,00	1
MD14TRCL1008	SA "TRANSCLAIMS"	5 119	1 000,00	60	1,172	1 100,00	1 100,00	66 000,00	1
	<b>TOTAL:</b>			821 196				32 420 496,07	81

### Secția Tranzacțiilor Directe / Секция Прямых сделок

#### PACHET UNIC (LICITAȚIE CU STRIGARE) / ЕДИНЬИ ПАКЕТ (ГОЛОСОВЫЕ АУКЦИОНЫ)

ISIN	Denumirea SA Наименование АО	Nr. de acțiuni în emisiune, un. Кол. акций в эмиссии, шт.	Valoarea nomi- nală, lei Номи- нальная стоимость, лей	Nr. de acțiuni tranzac- ționate, un. Количество акций в сделках, шт.	% din volumul emisiu- nii, % от эмиссии	Prețul, lei Цена, лей		Volumul tranzac- ționat, lei Объем сделок, лей	Numărul de tranzacții, un. Коли- чество сделок, шт.
						min. мин.	max. макс.		
MD14ALBU1005	SA "AUR ALB"	3 417 100	4,00	12 572	0,368	1,50	1,50	18 858,00	1
MD14AMAS1009	SA "ALIMENTARMAS"	2 435 654	10,00	131	0,005	3,08	3,08	403,48	1
MD14COBZ1005	SA "COBZAR"	42 180	5,00	4 710	11,166	2,09	2,09	9 843,90	1
MD14DIME1004	SA "DIMECON-11"	538 543	7,00	465	0,086	12,94	12,94	6 017,10	1
MD14DRMB1006	SA "DRUMURI-BALTI"	1 929 387	10,00	14 942	0,774	9,16	9,16	136 868,72	1
MD14FRAN1004	SA Combinatul de panificatie "FRANZELUTA"	1 779 826	20,00	4 236	0,056	20,00	20,00	20 000,00	1
MD14INMJ1007	SA "INDMONTAJ"	91 560	10,00	15 500	16,929	26,06	26,06	403 930,00	1
MD14JLCI1001	SA "JLC"	692 149	56,00	135	0,020	56,00	56,00	7 560,00	1
MD14LIOR1007	SA "Amelioratorul"	185 126	10,00	508	0,274	17,35	17,35	8 813,80	1
MD14TDAC1007	SA "TDA"	752 736	8,00	5 028	0,668	9,56	9,56	48 067,68	1
MD14TRAS1003	SA "INTREPRINDEREA DE TRANSPORTURI AUTO nr.1"	230 680	17,00	37 462	16,240	9,00	9,00	337 158,00	2
MD14UMEC1009	SA "UZINA MECANICA DIN LEOVA"	331 818	10,00	49 640	14,960	4,45	4,45	220 898,00	1
	<b>TOTAL:</b>			142 093				1 218 418,68	13

**STATISTICA TRANZACȚIILOR CONFORM REZULTATELOR FIECĂREI SESIUNI BURSIERE**  
**СТАТИСТИКА СДЕЛОК ПО РЕЗУЛЬТАТАМ КАЖДОЙ БИРЖЕВОЙ СЕССИИ**

Data Дат а	ISIN	Denumirea SA Наименование АО	Pretul, lei Цена, лей	Numărul acț., un. Кол. акций, шт.	Volumul, lei Объем, лей	Tipul tranzacției Тип сделки
1	2	3	4	5	6	7
22.04.20 13:01	MD14RGIM1006	SA "REAL GRUP IMOBIL"	76,00	705	53 580,00	Vinzare Cumparare
22.04.20 13:01	MD14RGIM1006	SA "REAL GRUP IMOBIL"	76,00	4 795	364 420,00	Vinzare Cumparare
19.06.20 13:01	MD14PIBR1008	SA "Pivnitele din Branesti"	9,31	99 074	922 378,94	Vinzare Cumparare
29.07.20 13:01	MD14CARP1005	SA "FLOARE - CARPET"	10,00	220	2 200,00	Vinzare Cumparare
15.09.20 13:01	MD14TRCL1008	SA "TRANSCLAIMS"	1 100,00	60	66 000,00	Vinzare Cumparare
17.09.20 13:01	MD1001000022	"ALPHA LEASING" SA	1,00	60 000	60 000,00	Vinzare Cumparare
17.09.20 13:01	MD14CEPU1006	SA "CEREALE-PRUT"	1,55	31 600	48 980,00	Vinzare Cumparare
22.09.20 12:27	MD14JLCI1001	SA "JLC"	56,00	135	7 560,00	Licitatie cu strigare Pachet Unic
28.09.20 11:22	MD14TDAC1007	SA "TDA"	9,56	5 028	48 067,68	Licitatie cu strigare Pachet Unic
28.09.20 11:27	MD14LIOR1007	SA "Amelioratorul"	17,35	508	8 813,80	Licitatie cu strigare Pachet Unic
29.09.20 10:21	MD14INMJ1007	SA "INDMONTAJ"	26,06	15 500	403 930,00	Licitatie cu strigare Pachet Unic
29.09.20 10:22	MD14DRMB1006	SA "DRUMURI-BALTI"	9,16	14 942	136 868,72	Licitatie cu strigare Pachet Unic
12.10.20 12:01	MD14FRAN1004	SA Combinatul de panificatie "FRANZELUTA"	20,00	1 000	20 000,00	Licitatie cu strigare Pachet Unic
05.11.20 13:01	MD14CEPU1006	SA "CEREALE-PRUT"	3,50	123 924	433 734,00	Vinzare Cumparare
09.11.20 11:25	MD14AMAS1009	SA "ALIMENTARMAS"	3,08	131	403,48	Licitatie cu strigare Pachet Unic
09.11.20 11:26	MD14ALBU1005	SA "AUR ALB"	1,50	12 572	18 858,00	Licitatie cu strigare Pachet Unic
09.11.20 11:28	MD14COBZ1005	SA "COBZAR"	2,09	4 710	9 843,90	Licitatie cu strigare Pachet Unic
09.11.20 11:28	MD14UMEC1009	SA "UZINA MECANICA DIN LEOVA"	4,45	49 640	220 898,00	Licitatie cu strigare Pachet Unic
17.11.20 13:01	MD14ARTU1009	SA "RAUT"	5,13	25 000	128 250,00	Vinzare Cumparare
20.11.20 13:01	MD14ARTU1009	SA "RAUT"	5,13	92 500	474 525,00	Vinzare Cumparare
26.11.20 13:01	MD14FRAN1004	SA Combinatul de panificatie "FRANZELUTA"	20,83	583	12 143,89	Vinzare Cumparare
26.11.20 13:01	MD14FRAN1004	SA Combinatul de panificatie "FRANZELUTA"	20,83	633	13 185,39	Vinzare Cumparare
27.11.20 13:01	MD14CARC1000	S.A "CARGO CLAIMS"	100,00	1 300	130 000,00	Vinzare Cumparare
01.12.20 13:01	MD14ARTU1009	SA "RAUT"	5,13	9 700	49 761,00	Vinzare Cumparare
07.12.20 11:24	MD14DIME1004	SA "DIMECON-11"	12,94	465	6 017,10	Licitatie cu strigare Pachet Unic
08.12.20 13:01	MD14FRAN1004	SA Combinatul de panificatie "FRANZELUTA"	20,83	492	10 248,36	Vinzare Cumparare
08.12.20 13:01	MD14FRAN1004	SA Combinatul de panificatie "FRANZELUTA"	20,83	519	10 810,77	Vinzare Cumparare
08.12.20 13:01	MD14FRAN1004	SA Combinatul de panificatie "FRANZELUTA"	20,83	806	16 788,98	Vinzare Cumparare
09.12.20 13:01	MD14CEPU1006	SA "CEREALE-PRUT"	3,50	1 025	3 587,50	Vinzare Cumparare
10.12.20 13:01	MD14ATCO1004	S.A. "ARRIA TRADE CORPORATION"	1 100,00	55	60 500,00	Vinzare Cumparare
14.12.20 13:01	MD14BFCM1001	SA "BANCA DE FINANTE SI COMERT"	83,75	4 800	402 000,00	Vinzare Cumparare
14.12.20 13:01	MD14BFCM1001	SA "BANCA DE FINANTE SI COMERT"	83,75	600	50 250,00	Vinzare Cumparare
14.12.20 13:01	MD14BFCM1001	SA "BANCA DE FINANTE SI COMERT"	83,75	7 111	595 546,25	Vinzare Cumparare
14.12.20 13:01	MD14BFCM1001	SA "BANCA DE FINANTE SI COMERT"	83,75	684	57 285,00	Vinzare Cumparare
14.12.20 13:01	MD14BFCM1001	SA "BANCA DE FINANTE SI COMERT"	83,75	1 750	146 562,50	Vinzare Cumparare
14.12.20 13:01	MD14BFCM1001	SA "BANCA DE FINANTE SI COMERT"	83,75	570	47 737,50	Vinzare Cumparare
14.12.20 13:01	MD14BFCM1001	SA "BANCA DE FINANTE SI COMERT"	83,75	2 076	173 865,00	Vinzare Cumparare
14.12.20 13:01	MD14BFCM1001	SA "BANCA DE FINANTE SI COMERT"	83,75	1 100	92 125,00	Vinzare Cumparare
14.12.20 13:01	MD14BFCM1001	SA "BANCA DE FINANTE SI COMERT"	83,75	1 178	98 657,50	Vinzare Cumparare
14.12.20 13:01	MD14BFCM1001	SA "BANCA DE FINANTE SI COMERT"	83,75	220	18 425,00	Vinzare Cumparare
14.12.20 13:01	MD14BFCM1001	SA "BANCA DE FINANTE SI COMERT"	83,75	233	19 513,75	Vinzare Cumparare
14.12.20 13:01	MD14BFCM1001	SA "BANCA DE FINANTE SI COMERT"	83,75	5 000	418 750,00	Vinzare Cumparare
14.12.20 13:01	MD14BFCM1001	SA "BANCA DE FINANTE SI COMERT"	83,75	2 500	209 375,00	Vinzare Cumparare
14.12.20 13:01	MD14BFCM1001	SA "BANCA DE FINANTE SI COMERT"	83,75	2 500	209 375,00	Vinzare Cumparare
14.12.20 13:01	MD14BFCM1001	SA "BANCA DE FINANTE SI COMERT"	83,75	60	5 025,00	Vinzare Cumparare
14.12.20 13:01	MD14BFCM1001	SA "BANCA DE FINANTE SI COMERT"	83,75	150	12 562,50	Vinzare Cumparare
14.12.20 13:01	MD14BFCM1001	SA "BANCA DE FINANTE SI COMERT"	83,75	500	41 875,00	Vinzare Cumparare
14.12.20 13:01	MD14BFCM1001	SA "BANCA DE FINANTE SI COMERT"	83,75	10 000	837 500,00	Vinzare Cumparare
14.12.20 13:01	MD14BFCM1001	SA "BANCA DE FINANTE SI COMERT"	83,75	100	8 375,00	Vinzare Cumparare
15.12.20 13:01	MD14BFCM1001	SA "BANCA DE FINANTE SI COMERT"	83,75	13 000	1 088 750,00	Vinzare Cumparare
15.12.20 13:01	MD14BFCM1001	SA "BANCA DE FINANTE SI COMERT"	83,75	8 137	681 473,75	Vinzare Cumparare
15.12.20 13:01	MD14BFCM1001	SA "BANCA DE FINANTE SI COMERT"	83,75	35	2 931,25	Vinzare Cumparare
15.12.20 13:01	MD14BFCM1001	SA "BANCA DE FINANTE SI COMERT"	83,75	13 150	1 101 312,50	Vinzare Cumparare
16.12.20 11:23	MD14TRAS1003	SA "INTREPRINDEREA DE TRANSPORTURI AUTO nr.1"	9,00	23 000	207 000,00	Licitatie cu strigare Pachet Unic
16.12.20 13:01	MD14BFCM1001	SA "BANCA DE FINANTE SI COMERT"	83,75	200	16 750,00	Vinzare Cumparare
16.12.20 13:01	MD14BFCM1001	SA "BANCA DE FINANTE SI COMERT"	83,75	250	20 937,50	Vinzare Cumparare
16.12.20 13:01	MD14BFCM1001	SA "BANCA DE FINANTE SI COMERT"	83,75	1 445	121 018,75	Vinzare Cumparare
16.12.20 13:01	MD14BFCM1001	SA "BANCA DE FINANTE SI COMERT"	83,75	788	65 995,00	Vinzare Cumparare
17.12.20 13:01	MD14BFCM1001	SA "BANCA DE FINANTE SI COMERT"	83,75	13 000	1 088 750,00	Vinzare Cumparare
18.12.20 13:01	MD14BFCM1001	SA "BANCA DE FINANTE SI COMERT"	83,75	12 500	1 046 875,00	Vinzare Cumparare

1	2	3	4	5	6	7
18.12.20 13:01	MD14BFCM1001	SA "BANCA DE FINANTE SI COMERT"	83,75	117	9 798,75	Vinzare Cumparare
18.12.20 13:01	MD14BFCM1001	SA "BANCA DE FINANTE SI COMERT"	83,75	1	83,75	Vinzare Cumparare
21.12.20 13:01	MD14BFCM1001	SA "BANCA DE FINANTE SI COMERT"	83,75	13 000	1 088 750,00	Vinzare Cumparare
21.12.20 13:01	MD14FRAN1004	SA Combinatul de panificatie "FRANZELUTA"	20,83	203	4 228,49	Vinzare Cumparare
22.12.20 11:31	MD14TRAS1003	SA "INTREPRINDEREA DE TRANSPORTURI AUTO nr.1"	9,00	14 462	130 158,00	Licitatie cu strigare Pachet Unic
22.12.20 13:01	MD14BFCM1001	SA "BANCA DE FINANTE SI COMERT"	83,75	3 000	251 250,00	Vinzare Cumparare
22.12.20 13:01	MD14BFCM1001	SA "BANCA DE FINANTE SI COMERT"	83,75	12 800	1 072 000,00	Vinzare Cumparare
22.12.20 13:01	MD14BFCM1001	SA "BANCA DE FINANTE SI COMERT"	83,75	6 600	552 750,00	Vinzare Cumparare
22.12.20 13:01	MD14BFCM1001	SA "BANCA DE FINANTE SI COMERT"	83,75	4 000	335 000,00	Vinzare Cumparare
22.12.20 13:01	MD14BFCM1001	SA "BANCA DE FINANTE SI COMERT"	83,75	2 500	209 375,00	Vinzare Cumparare
23.12.20 13:01	MD14BFCM1001	SA "BANCA DE FINANTE SI COMERT"	83,75	10	837,50	Vinzare Cumparare
23.12.20 13:01	MD14BFCM1001	SA "BANCA DE FINANTE SI COMERT"	83,75	1 100	92 125,00	Vinzare Cumparare
23.12.20 13:01	MD14BFCM1001	SA "BANCA DE FINANTE SI COMERT"	83,75	5 500	460 625,00	Vinzare Cumparare
24.12.20 13:01	MD14BFCM1001	SA "BANCA DE FINANTE SI COMERT"	83,75	100	8 375,00	Vinzare Cumparare
24.12.20 13:01	MD14ARTU1009	SA "RAUT"	5,13	30 500	156 465,00	Vinzare Cumparare
24.12.20 13:01	MD14BFCM1001	SA "BANCA DE FINANTE SI COMERT"	83,75	100 000	8 375 000,00	Vinzare Cumparare
24.12.20 13:01	MD14BFCM1001	SA "BANCA DE FINANTE SI COMERT"	83,75	13 000	1 088 750,00	Vinzare Cumparare
28.12.20 13:01	MD14BFCM1001	SA "BANCA DE FINANTE SI COMERT"	83,75	380	31 825,00	Vinzare Cumparare
28.12.20 13:01	MD14BFCM1001	SA "BANCA DE FINANTE SI COMERT"	83,75	115	9 631,25	Vinzare Cumparare
28.12.20 13:01	MD14BFCM1001	SA "BANCA DE FINANTE SI COMERT"	83,75	13 000	1 088 750,00	Vinzare Cumparare
28.12.20 13:01	MD14BFCM1001	SA "BANCA DE FINANTE SI COMERT"	83,75	4 800	402 000,00	Vinzare Cumparare
29.12.20 13:01	MD14BFCM1001	SA "BANCA DE FINANTE SI COMERT"	83,75	825	69 093,75	Vinzare Cumparare
29.12.20 13:01	MD14BFCM1001	SA "BANCA DE FINANTE SI COMERT"	83,75	500	41 875,00	Vinzare Cumparare
29.12.20 13:01	MD14BFCM1001	SA "BANCA DE FINANTE SI COMERT"	83,75	250	20 937,50	Vinzare Cumparare
29.12.20 13:01	MD14BFCM1001	SA "BANCA DE FINANTE SI COMERT"	83,75	1 000	83 750,00	Vinzare Cumparare
29.12.20 13:01	MD14BFCM1001	SA "BANCA DE FINANTE SI COMERT"	83,75	1 200	100 500,00	Vinzare Cumparare
30.12.20 13:01	MD14BFCM1001	SA "BANCA DE FINANTE SI COMERT"	83,75	3 700	309 875,00	Vinzare Cumparare
30.12.20 13:01	MD14BFCM1001	SA "BANCA DE FINANTE SI COMERT"	83,75	13 000	1 088 750,00	Vinzare Cumparare
30.12.20 13:01	MD14BFCM1001	SA "BANCA DE FINANTE SI COMERT"	83,75	4 500	376 875,00	Vinzare Cumparare
30.12.20 13:01	MD14BFCM1001	SA "BANCA DE FINANTE SI COMERT"	83,75	80	6 700,00	Vinzare Cumparare
30.12.20 13:01	MD14BFCM1001	SA "BANCA DE FINANTE SI COMERT"	83,75	12 986	1 087 577,50	Vinzare Cumparare
30.12.20 13:01	MD14BFCM1001	SA "BANCA DE FINANTE SI COMERT"	83,75	13 000	1 088 750,00	Vinzare Cumparare
31.12.20 13:01	MD14BFCM1001	SA "BANCA DE FINANTE SI COMERT"	83,75	2 800	234 500,00	Vinzare Cumparare
31.12.20 13:01	MD14SDCO1002	SA "STYLE DESIGN COMPANY"	1 133 000,00	1	1 133 000,00	Vinzare Cumparare
	<b>TOTAL:</b>				33 638 914,75	

**VALORILE MOBILIARE RETRASE  
DIN CIRCULAȚIE PE PIAȚA REGLEMENTATĂ BVM:**

1. SA "DAAC Victoria" (MD14DAVI1007) - a fost retrase din data 16.12.2020.
2. SA "Viorica-Cosmetic" (MD14VITM1005) - a fost retrase din data 16.12.2020.
3. SA "Victoria-Țum" (MD14ICTO1006) - a fost retrase din data 16.12.2020.
4. SA "DAAC HERMES" (MD14DACH1001) - a fost retrase din data 16.12.2020.

**VALORILE MOBILIARE ÎNSCRISE  
ÎN LISTA VALORILOR MOBILIARE  
PE PIAȚA REGLEMENTATĂ:**

1. SA "SPICUȘOR-BL" (MD14SPIC1006) - a fost inscrie în lista pe Piața Reglementată începând cu 28.12.2020.

**ЦЕННЫЕ БУМАГИ, ИСКЛЮЧЕННЫЕ  
ИЗ ОБРАЩЕНИЯ НА РЕГУЛИРУЕМОМ РЫНКЕ:**

1. АО "DAAC Victoria" (MD14DAVI1007) - исключены с Регулируемого Рынка с 16.12.2020.
2. АО "Viorica-Cosmetic" (MD14VITM1005) - исключены с Регулируемого Рынка с 16.12.2020.
3. АО "Victoria-Țum" (MD14ICTO1006) - исключены с Регулируемого Рынка с 16.12.2020.
4. АО "DAAC HERMES" (MD14DACH1001) - исключены с Регулируемого Рынка с 16.12.2020.

**ЦЕННЫЕ БУМАГИ, ДОПУЩЕННЫЕ  
В СПИСОК ЦЕННЫХ БУМАГ  
НА РЕГУЛИРУЕМЫЙ РЫНОК:**

1. АО "SPICUȘOR-BL" (MD14SPIC1006) - допущены на Регулируемый Рынок с 28.12.2020.

## Lista valorilor mobiliare admise spre tranzacționare pe Piața Reglementată la 25/01/2021

Список ценных бумаг, допущенных к торгам на Регулируемый Рынок на 25/01/2021 года

Cod ISIN Cod ISIN	Denumire Наименования	Volumul emisiunii, un. Объем эмиссии, шт.	Valoarea Nominala a unei valori mobiliare, lei Номинальная стоимость, лей
1 MD14AGIB1008	BC " MOLDOVA-AGROINDBANK " S.A.	1 037 634	200,00
2 MD14ARGO1002	Societății de Asigurări-Reasigurări " MOLDCARGO " S.A.	140	300 000,00
3 MD14BANK1005	BC " COMERTBANK " S.A.	294 000	500,00
4 MD14BFCM1001	SA " BANCA DE FINANTE SI COMERT "	1 315 442	100,00
5 MD14ENER1001	BC " ENERGBANK " SA	2 000 000	50,00
6 MD14EURB1005	BC " EUROCREDITBANK " S.A.	13 800 000	10,00
7 MD14FLAU1001	S.A. " FLOAREA SOARELUI "	740 794	20,00
8 MD14MBIS1000	BC MOBIASBANCA-OTP Group S.A.	10 000 000	10,00
9 MD14MICB1008	BC " MOLDINDCONBANK " S.A.	4 967 794	100,00
10 MD14MOSI1005	S.A. " MOLDASIG "	600 000	100,00
11 MD14OSTE1002	S.A. " INTREPRINDEREA PISCICOLA " COSTESTI "	232 165	10,00
12 MD14VCTB1004	BC " VICTORIABANK " S.A.	25 000 091	10,00
13 MD14OMBI1004	SA " Combinatul auto nr.5 " suspendat	112 108	76,00
14 MD14MAPS1002	SA " MAPASAUTO "	79 490	23,00
15 MD14ASTE1008	SA " ASTERRA GRUP "	43 508 888	1,00
16 MD14SPIC1006	SA " Spicisor-BL "	7 068	50,00
MD24FLAU1009	SA " FLOAREA SOARELUI "	4 184	20,00

## Lista suplimentară a avalorilor mobiliare admise spre tranzacționare pe Piața Reglementată la 25/01/2021

Дополнительный список ценных бумаг, допущенных к торгам на Регулируемый Рынок на 25/01/2021 года

Cod ISIN Cod ISIN	Denumire Наименования	Volumul emisiunii, un. Объем эмиссии, шт.	Valoarea Nominala a unei valori mobiliare, lei Номинальная стоимость, лей
1 MD14PDSR1004	SA " PRESUDOR "	1 251 516	17,00

## Lista valorilor mobiliare admise spre tranzacționare în cadrul M.T.F. (Bursa de Valori a Moldovei) la 25/01/2021

Список ценных бумаг, допущенных к торгам в рамках М.Т.С. (Фондовая Биржа Молдовы) на 25/01/2021 года

Cod ISIN Cod ISIN	Denumire Наименования	Volumul emisiunii, un. Объем эмиссии, шт.	Valoarea Nominala a unei valori mobiliare, lei Номинальная стоимость, лей
1	2	3	4
1 MD14ALBU1005	SA " AUR ALB "	3 417 100	4,00
2 MD14ATCO1004	S.A. " ARRIA TRADE CORPORATION "	5 500	1 000,00
3 MD14BUSU1004	SA " BUSUIOC PHARM "	37 273	141,00
4 MD14CARC1000	SA " CARGO CLAIMS "	126 500	100,00
5 MD14CARP1005	SA " FLOARE - CARPET "	6 086 209	11,00
6 MD14CEPU1006	SA " CEREALE-PRUT "	3 838 109	15,00
7 MD14CICU1007	SA " PISCICULTORUL "	79 796	10,00
8 MD14CMOB1000	SA " CASA MOBILEI "	144 039	20,00
9 MD14COMU1007	SA " TRANSCOMUNICATII "	335 000	4,00
10 MD14DERN1002	SA " CONCOM-MODERN "	280 422	6,00
11 MD14DIME1004	SA " DIMECON-11 "	538 543	7,00
12 MD14EDUM1008	SA " DRUMURI - EDINET "	2 368 771	10,00
13 MD14ELIA1008	SA " ELEVATORUL IARGARA "	4 437 281	5,00
14 MD14FRAN1004	COMBINATULUI DE PANIFICAȚIE DIN CHIȘINĂU " FRANZELUȚA " SA	1 779 826	20,00
15 MD14HIDO1009	SA " HIDROCONSTRUCTOR "	114 748	10,00
16 MD14INAU1006	SA " INTERAUTOTRANS "	302 607	20,00
17 MD14KELY1006	SA " ELEVATOR KELLEY GRAINS "	11 610 459	10,00
18 MD14MACN1002	SA " MACON "	4 373 588	5,00
19 MD14META1004	SA " METALIC "	92 102	40,00
20 MD14METF1009	SA " METALFEROS "	359 042	10,00
21 MD14MOAR1004	SA " MOARA "	153 282	10,00
22 MD14MOBI1004	SA " AUTOMOBILISTUL "	117 044	10,00
23 MD14NELI1003	SA " FABRICA DE CONFECTII " IONEL "	9 645 588	4,00
24 MD14PLOV1002	SA " PLOVDIV "	1 486 876	1,00
25 MD14PORT1000	SA " BAZA DE TRANSPORT AUTO NR.29 "	157 806	7,00
26 MD14RACO1006	SA " RAPID CONSTRUCTIA "	65 742	10,00

1	2	3	4	
27	MD14RGIM1006	S.A. "REAL GRUP IMOBIL"	545 140	100,00
28	MD14RIFA1001	SA "RIF-ACVAAPARAT"	384 139	5,00
29	MD14RUMC1004	SA "DRUMURI - CAUSENI"	2 380 910	10,00
30	MD14SDCO1002	SA "STYLE DESIGN COMPANY"	100	1 100 000,00
31	MD14SEAU1005	SA "SERVICE AUTOPRIM"	108 233	23,00
32	MD14SLIR1003	SA "SLI"	253 010	8,00
33	MD14SORO1002	SA IM "FABRICA DE BRINZETURI DIN SOROCA"	306 025	10,00
34	MD14TDAC1007	SA "TDA"	752 736	8,00
35	MD14TERM1005	SA "TERMOTRANSAUTO"	283 490	5,00
36	MD14TRCL1008	S.A. "TRANSCLAIMS"	5 119	1 000,00
37	MD14VEST1003	IM "EFES VITANTA MOLDOVA BREWERY" SA	1 599 922	25,00
38	MD24FRAN1002	COMBINATULUI DE PANIFICAȚIE DIN CHIȘINĂU "FRANZELUȚA" SA	1 000 000	1,00
39	MD24FRAN2000	COMBINATULUI DE PANIFICAȚIE DIN CHIȘINĂU "FRANZELUȚA" SA	853 520	1,00
40	MD14RMNS1005	SA "ROMĂNEȘTI"	107 526	100,00
41	MD1001000022	SA "ALPHA LEASING"	5 100 000	1,00

**RAPORTUL POZIȚIILOR DESCHISE LA BVM LA 26.01.2021**  
*ОТЧЕТ ОТКРЫТЫХ ПОЗИЦИЙ НА ФБМ НА 26.01.2021*

ISIN	Denumirea emitentului <i>Наименование эмитента</i>	Numărul de acțiuni potrivit ordinului de cumpărare <i>Кол-во акций по заявке на покупку</i>	Prețul, lei <i>Цена, лей</i>	Numărul de acțiuni potrivit ordinului de vânzare <i>Кол-во акций по заявке на продажу</i>
	<b>Piața Reglementată</b>			
MD14ENER1001	BC "ENERGBANK" SA	0	222,80	199 519
MD14AGIB1008	BC "MOLDOVA-AGROINDBANK" SA	0	3 100,00	562
MD14AGIB1008	BC "MOLDOVA-AGROINDBANK" SA	0	3 750,00	45
MD14AGIB1008	BC "MOLDOVA-AGROINDBANK" SA	20	3 050,00	0
MD14AGIB1008	BC "MOLDOVA-AGROINDBANK" SA	100	3 000,00	0
MD14VCTB1004	BC "VICTORIABANK" S.A.	0	87,00	3 000
	<b>M T F</b>			
MD14CARP1005	SA "FLOARE - CARPET"	0	10,00	1 969

Denumirea Наименование	Agenți bursieri Биржевые агенты	Telefon/fax Телефон/факс
<b>BC «BANCA DE FINANȚE ȘI COMERȚ» SA</b> Chisinau, str. Puskin, 26 licența de societate de investiții de categoria "C"- termen nelimitat	Kuznetova V. Rusu O.	022-220-080 022-237-308
<b>BC «ENERGBANK» SA</b> Chisinau, str. Tighina 23/3 licența de societate de investiții de categoria "C"- termen nelimitat	Onoi V. Coronovschi N.	022-858-038 022-858-073
<b>BC «MOLDINCONBANK» SA</b> Chisinau, str. Armenească, 38 licența de societate de investiții de categoria "C"- termen nelimitat	Sosnovscaia A. Boțorovschi L. Nicolaenco I. Dolghii T.	022-576-835 022-576-733 022-279-195
<b>BC «MOLDOVA-AGROINDBANK» SA</b> Chisinau, str. Constantin Tanase, 9 licența de societate de investiții de categoria "C"- termen nelimitat	Caraman E. Cinpoes O.	022-220-671 022-226-162
<b>BC «VICTORIABANK» SA</b> Chisinau, str. 31 August, 141 licența de societate de investiții de categoria "C"- termen nelimitat	Paraschiv N. Mihailiuc L. Spinei M.	022-57-63-54 022-57-63-50 022-233-089
<b>BC «EXIMBANK - Gruppo Veneto Banca» SA</b> Chisinau, bd. Ștefan cel Mare, 171/1 licența de societate de investiții de categoria "C"- termen nelimitat	Grădinaru S. Cazacu R. Crăciun R. Ceclu M.	022-301-138 022-301-140 022-601-619
<b>Mobiasbanca - OTP Groupe SA</b> Chisinau, bd. Ștefan cel Mare, 81 a licența de societate de investiții de categoria "C"- termen nelimitat	Murzac G. Lăcustă A.	022-812-944 022-812-380 022-541-936
<b>BC «EuroCreditBank» SA</b> Chisinau, str. Ismail, 33 licența de societate de investiții de categoria "C"- termen nelimitat	suspendat Cadabniuc N.	022-500-120 022-548-827
<b>CB «DAAC Invest» SA</b> Chisinau, str. Calea Ieșilor, 10 licența de societate de investiții de categoria "B"- termen nelimitat	Guscin O. Ciuganschi V. Caraman S.	022-220-677 022-741-572 022-220-677
<b>SVM «IUVENTUS-DS» SA</b> Chisinau, bd. Ștefan cel Mare, 65, bir. 708; licența de societate de investiții de categoria "A"- termen nelimitat	Lavric S. Gudumac E.	022-270-035 022-271-337
<b>SI «PROAJIOC» SA</b> Chisinau, bd. Dacia, 53/4; of. 5  licența de societate de investiții de categoria "A" - termen nelimitat	Krociuk A. Varfolomeeva N. Galetska Lesia	022-923-429 022-567-646
<b>SI «VALINVEST» SA</b> Chisinau, str. Ghenadie Iablocikin, 5/1 licența de societate de investiții de categoria "C"- termen nelimitat	Caraus O. Roic O.	022-221-355 022-221-255
<b>«Gest-Capital» SA</b> Chisinau, str. Tighina, 49/3  licența de societate de investiții de categoria "C"- termen nelimitat	Deineca L. Durimanova N. Balan O. Berejnoi F.	022-548-193 022-548-156
<b>SC «Broker M-D» S.A.</b> Chisinau, str. V. Alexandri, 143, licența de societate de investiții de categoria "C"- termen nelimitat	Bacaliuc Gh. Untilova E.	022-815-180 022-815-180
<b>«Pro Invest Capital» SA</b> Chisinau, Zelinski, 7, of. 510 licența de societate de investiții de categoria "B"- termen nelimitat	Ianovscaia A. Rizlog I.	022-571-869

Opinia autorilor nu întotdeauna coincide cu opinia colegiului de redacție  
Informația poate fi utilizată doar cu acordul Bursii de Valori a Moldovei