



BULETIN INFORMATIV

“BURSA DE VALORI A MOLDOVEI”
nr.1 (321) Ianuarie 2024



www.bvm.md



office@bvm.md

ABONAREA LA BULETINUL
INFORMAȚIONAL “BURSA
DE VALORI A MOLDOVEI”

Departamentul Marketing,
Listing și Cotare
(+373) 22-277636
office@bvm.md

ПОДПИСКА НА
ИНФОРМАЦИОННЫЙ
БЮЛЛЕТЕНЬ «ФОНДОВАЯ
БИРЖА МОЛДОВЫ»

Департамент Маркетинга,
Листинга и Котировок
(+373) 22-277636
office@bvm.md



SUMARUL TRANZACȚIILOR LA BVM

Totalurile anului 2023 au fost influențate semnificativ de prezența scăzută a investitorilor pe piața de capital, drept urmare, indicatorii bursieri aferenți anului 2023 au consemnat o diminuare semnificativă în comparație cu anii precedenți.

De cealaltă parte, anul 2023 s-a făcut remarcabil printr-o creștere calitativă a spectrului de instrumente financiare disponibile pentru tranzacționare. Astfel, pe parcursul anului au fost implimentate și admise spre circulație noi categorii de instrumente financiare, cum sunt obligațiunile corporative și valorile mobiliare de stat. Acest moment important marchează o nouă etapă în dezvoltarea pieței de capital, deschizând astfel oportunități semnificative pentru investitori.

Valoarea totală a tranzacțiilor, în număr de 156 unități, încheiate pe piața bursieră pe parcursul anului 2023, a constituit 32,00 mil lei, indicatorul dat fiind în diminuare de cca 12 ori comparativ cu rezultatele anului 2022, când au fost înregistrate 310 tranzacții cu o valoare cumulativă de 404,61 mil lei.

La rândul său, rezultatele lunii decembrie ale anului 2023 contrastează evident în raport cu rezultatele aceleiași perioade a anilor precedenți. Atât indicatorul aferent valorii tranzacțiilor încheiate fiind în scădere (2,42 mil lei), cât și cel aferent numărului acestora, care este de cca 2 ori inferior celui din decembrie 2022.

În structura volumelor tranzacțiilor încheiate pe parcursul anului 2023, 73,4% reprezintă volumele înregistrate pe Piața Reglementată, în timp ce cota tranzacțiilor efectuate în cadrul Sistemului Multilateral de Tranzacționare constituie 26,6 %.

ОБЗОР СДЕЛОК НА ФБМ

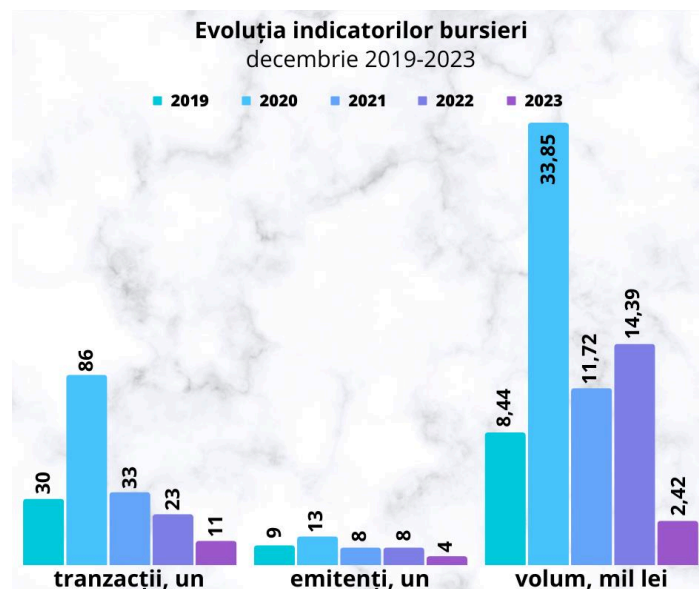
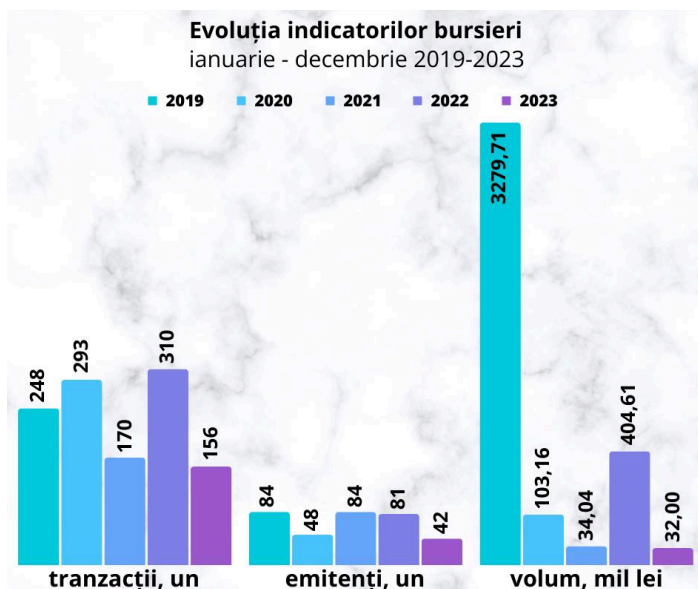
На итоги 2023 года повлияло низкое присутствие инвесторов на рынке капитала, в результате чего показатели фондового рынка за период январь-декабрь 2023 года значительно снизились по сравнению с предыдущими годами.

С другой стороны, 2023 год ознаменовался качественным увеличением спектра финансовых инструментов, доступных для торговли. Так, в течение года были внедрены и допущены к обращению новые категории финансовых инструментов, такие как корпоративные облигации и государственные ценные бумаги. Этот важный момент знаменует собой новый этап в развитии рынка капитала, открывая тем самым значительные возможности для инвесторов.

Общая стоимость сделок, в количестве 156 единиц, заключенных на фондовом рынке в 2023 году, составила 32,00 млн леев, данный показатель сократившись примерно в 12 раз по сравнению с результатами 2022 года, когда было закончено 310 сделок на сумму 404,61 млн леев.

Декабрь 2023 года также резко контрастирует с результатами предыдущих лет, снизившись как по объему сделок, зафиксированному на уровне 2,42 млн леев, так и по их количеству, сократившись примерно в 2 раза относительно декабря 2022 года.

В структуре объемов сделок 2023 года, 73,4% составляют объемы Регулируемого рынка, в то время как доля сделок, осуществленных в рамках Многосторонней торговой системы, составляет 26,6 %.



Pe parcursul lunii decembrie, pe **Piața Reglementată** au fost încheiate 10 tranzacții cu valorile mobiliare emise de 3 societăți și cu o valoare cumulativă de 2,28 mil lei, fiind astfel consemnată o diminuare valorică de 3,7 ori comparativ cu luna decembrie a anului precedent.

În structura tranzacțiilor lunii decembrie, întregul volum a fost concentrat în Secția de Bază, aici fiind tranzacționate atât acțiunile, cât și valorile mobiliare de creanță emise de B.C. "MOLDOVA-AGROINDBANK" S.A., tot aici fiind înregistrată și prima tranzacție cu acțiunile recent promovate pe piața reglementată ale emitentului S.A. "ARRIA TRADE CORPORATION".

Pe parcursul lunii decembrie, s-a stabilit următoarea conjunctură a prețurilor:

- acțiunile BC "MOLDOVA-AGROINDBANK" S.A. s-au tranzacționat la prețuri ce au oscilat între 47,50 și 49,00 lei pentru o acțiune, înregistrând o apreciere de 4,26% comparativ cu ultimul preț al lunii precedente;

- obligațiunile celei de-a treia emisiuni ale BC "MOLDOVA-AGROINDBANK" S.A. au fost tranzacționate la prețurile de 20 184,11 și 20 230,14 lei/unitate;

- prețul acțiunilor emise de S.A. "ARRIA TRADE CORPORATION" a fost format la nivelul de 1 000,00 lei pentru o acțiune, confirmând astfel valoarea nominală a acestora.

Este de menționat faptul că, pe parcursul lunii decembrie, pe Piața Reglementată au fost admise încă 4 emisiuni noi de titluri de stat cu o valoare cumulativă de 58,3 mil lei. Prezența la bursă a valorilor mobiliare de stat majorându-se astfel până la 506,4 mil lei.

La finele anului 2023 volumul total de tranzacționare pe Piața Reglementată a fost de 23,48 mil lei, cea ce reprezintă o contracție de cca 16 ori comparativ cu același indicator al anului 2022, când volumul înregistrat a fost de 391,65 mil lei (datorat în măsură semnificativă preluării BC "ENERGBANK" S.A de către investitorul străin).

Este de menționat faptul că, pe parcursul anului 2023, 97,7% din volumul tranzacționat pe Piața Reglementată a fost asigurat de valorile mobiliare emise de sectorul bancar.

Lista valorilor mobiliare admise spre tranzacționare pe Piața Reglementată la data de 31 decembrie 2023 este formată din 17 emisiuni de acțiuni, o emisiune de obligațiuni municipale, 4 emisiuni de obligațiuni corporative și 16 emisiuni de titluri de stat.

В декабре месяце, на **Регулируемом Рынке** было осуществлено 10 сделок на общую сумму 2,28 млн лей с ценными бумагами 3 эмитентов, тем самым зарегистрировав сокращение объемов в 3,7 раза по сравнению с декабрем предыдущего года.

В структуре сделок декабря, весь объем был сосредоточен в Основной Секции, где торговались как акции, так и долговые ценные бумаги, выпущенные КБ "MOLDOVA-AGROINDBANK" А.О., а также была зафиксирована первая сделка с недавно допущенными акциями А.О. "ARRIA TRADE CORPORATION".

По итогам декабря, сложилась следующая ценовая конъюнктура:

- акции КБ "MOLDOVA-AGROINDBANK" А.О. торговались по ценам, которые колебались между 47,50 и 49,00 лей за акцию, тем самым зарегистрировав рост на 4,26% по сравнению с последней ценой предыдущего месяца;

- облигации третьего выпуска КБ "MOLDOVA-AGROINDBANK" А.О. торговались по 20 184,11 и 20 230,14 лея/шт;

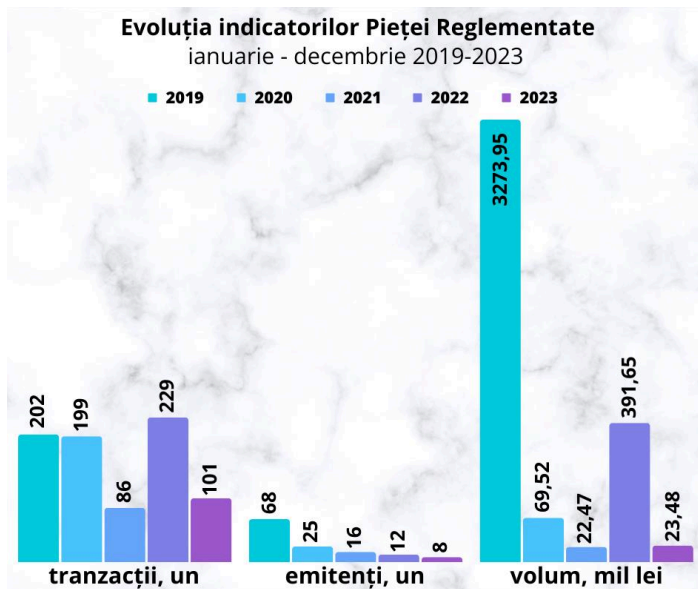
- цена акций выпущенных А.О. "ARRIA TRADE CORPORATION", сложилась на уровне 1 000,00 лей за акцию, подтвердив тем самым их номинальную стоимость.

Следует отметить что в декабре, на Регулируемый Рынок были допущены еще 4 новых выпуска государственных ценных бумаг общей стоимостью 58,3 млн леев, что увеличило присутствие госбумаг на бирже до 506,4 млн лей.

По итогам 2023 года общий объем торгов на Регулируемом рынке составил 23,48 млн леев, что представляет собой сокращение примерно в 16 раз по сравнению с аналогичным показателем 2022 года, когда зафиксированный объем составил 391,65 млн леев (образованным в значительной степени благодаря изменению собственников КБ "ENERGBANK" А.О.).

Следует отметить, что в течение 2023 года, 97,7% от общего объема торгов на Регулируемом Рынке было обеспечено финансовыми инструментами эмитентов банковского сектора.

Список ценных бумаг, допущенных к торгам в рамках Регулируемого Рынка по состоянию на 31 декабря 2023 года сформирован из 17 эмиссий акций, одной эмиссии муниципальных облигаций, 4 эмиссии корпоративных облигаций и 16 эмиссий государственных ценных бумаг.



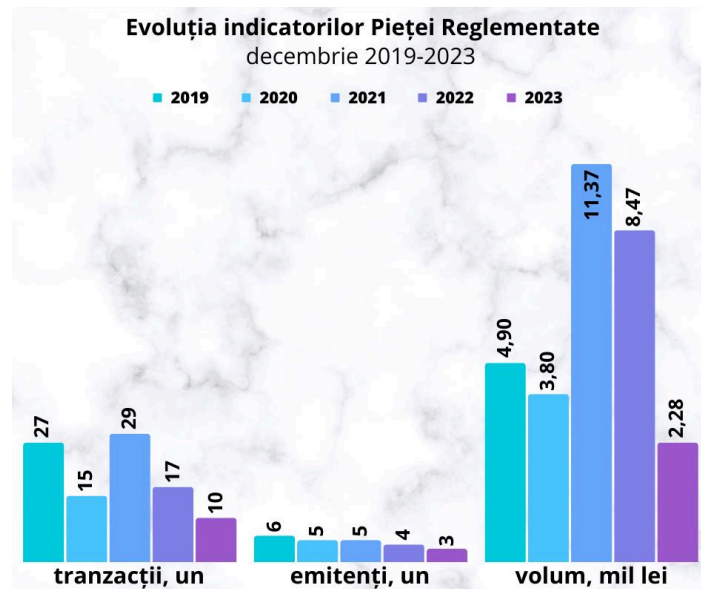
În decembrie 2023, în cadrul **Sistemului Multilateral de Tranzacționare (MTF)**, prin intermediul Secției de bază a fost înregistrată o singură tranzacție în mărime de 0,14 mil lei cu acțiunile emise de S.A. „CARGO CLAIMS”.

Volumul total de tranzacționare pe MTF în anul 2023 a constituit 8,52 mil lei, consemnând astfel o contractare a segmentului dat de 1,5 ori comparativ cu volumul tranzacționat în anul 2022, înregistrând totodată cel mai scăzut rezultat al acestui indicator din ultimii patru ani.

În structura tranzacțiilor anului 2023, constatăm că 4,72 mil lei sau 55,4 % din volumul total tranzacționat pe MTF a fost concentrat în Secția Tranzacțiilor Directe (pachete unice în cadrul licitațiilor cu strigare), în timp ce 3,8 mil lei sau 44,6% în Secția de Bază.

În decembrie 2023 au fost admise în cadrul Sistemului Multilateral de Tranzacționare, pentru o perioadă de un an, acțiunile emise de S.A. “SET-SERVICE”.

Lista valorilor mobiliare admise spre tranzacționare în cadrul MTF la data de 31 decembrie 2023 este formată din 19 emisiuni de acțiuni și două emisiuni de obligațiuni municipale.



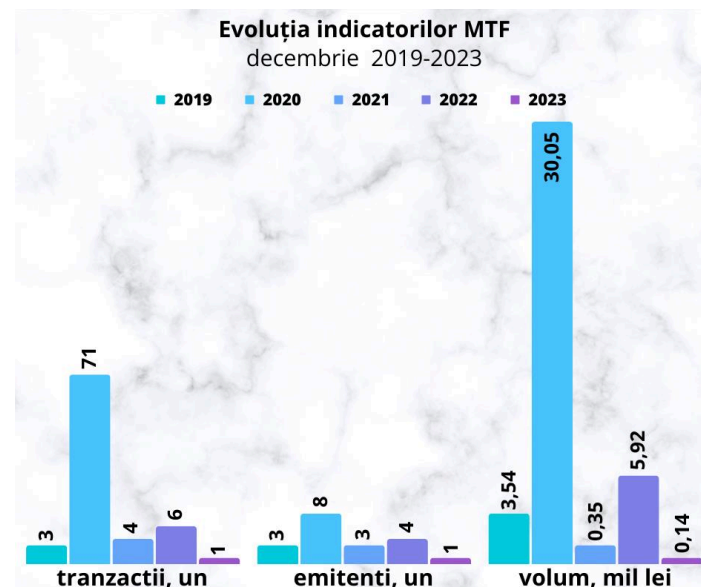
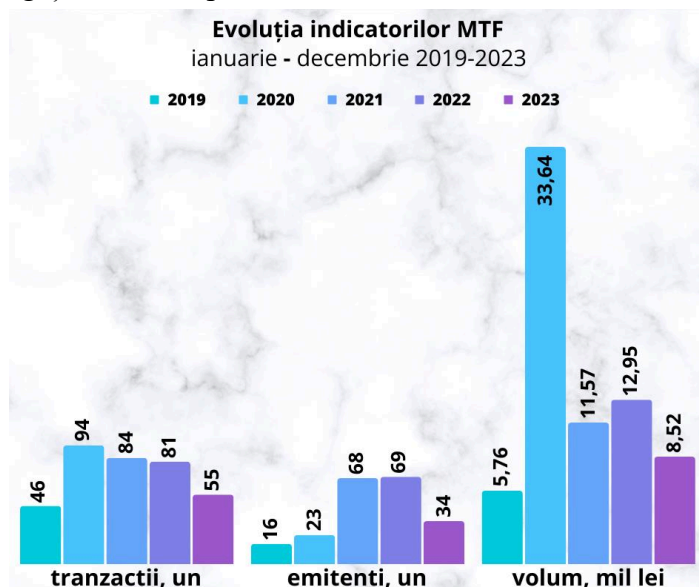
В рамках **Многосторонней торговой системы (МТС)**, в декабре 2023 года была проведена всего одна сделка в Основной секции, в сумме 0,14 млн лей с акциями А.О. „CARGO CLAIMS”.

Общий объем торгов на МТС в 2023 году составил 8,52 млн леев, зафиксировав сокращение данного сегмента в 1,5 раз по сравнению с объемом торгов 2022 года, данный результат этого показателя будучи самым низким за последние четыре года.

В структуре сделок 2023 года отметим что 4,72 млн леев или 55,4% от общего объема торгов МТС было сконцентрировано в Секции Прямых Сделок (голосовые аукционы), в то время как 3,8 млн леев или 44,6% – в Основной Секции.

В рамках Многосторонней Торговой Системы, в декабре были допущены к торгам, сроком на один год, акции А.О. “SET-SERVICE”.

Список ценных бумаг, допущенных к торгам в рамках МТС на 31 декабря 2023 года, состоит из 19 эмиссий акций и двух эмиссий муниципальных облигаций.



RATINGUL VOLUMELOR MEMBRILOR BVM / РЕЙТИНГ ОБЪЕМОВ ЧЛЕНОВ ФБМ

	Denumirea Наименование	Volumul, lei Объем, лей	%	Nr. de tranzacții, un. Количество сделок, шт.	%	Nr. de emitenți, un. Количество эмитентов, шт.
Conform rezultatelor pentru luna decembrie 2023 / По результатам за декабрь 2023 г.						
	Piața Reglementată / Регулируемый Рынок					
1	Banca comercială "MOLDOVA-AGROINDBANK" S.A.	2.284.428,70	50,11	7	35	1
2	S.V.M. "Iuventus-DS" S.A.	1.274.000,00	27,95	11	55	1
3	S.C. "BROKER M-D" S.A.	1.000.000,00	21,94	2	10	1
	Total	4 558 428,70	100	20	100	3
	MTF / MTC					
1	S.V.M. "Iuventus-DS" S.A.	283.500,00	100	2	100	1
	Total	283 500,00	100	2	100	1

Conform rezultatelor pentru trim. IV 2023 / По итогам IV квартала 2023						
	Piața Reglementată / Регулируемый Рынок					
1	Banca comercială "MOLDOVA-AGROINDBANK" S.A.	2.573.609,45	36,63	17	26,56	2
2	S.V.M. "Iuventus-DS" S.A.	1.771.270,00	25,21	16	25,00	3
3	S.C. "BROKER M-D" S.A.	1.016.125,00	14,46	11	17,19	2
4	BC "VICTORIABANK" S.A.	752.657,75	10,71	6	9,38	2
5	CB "PROAJIOC" S.A.	407.245,25	5,80	4	6,25	2
6	OTP Bank S.A.	346.135,00	4,93	5	7,81	2
7	BC "EXIMBANK" S.A.	158.400,00	2,25	2	3,13	1
8	"BANCA DE FINANTE SI COMERT" S.A.	161,25	0,00	3	4,69	1
	Total	7 025 603,70	100	64	100	15
	MTF / MTC					
1	"GEST-CAPITAL" S.A.	2.343.500,00	66,64	12	54,55	3
2	S.C. "BROKER M-D" S.A.	802.051,52	22,81	5	22,73	3
3	S.V.M. "Iuventus-DS" S.A.	283.500,00	8,06	2	9,09	1
4	CB "PROAJIOC" S.A.	71.892,72	2,04	2	9,09	2
5	"BANCA DE FINANTE SI COMERT" S.A.	15.841,20	0,45	1	4,55	1
	Total	3 516 785,44	100	22	100	10

Conform rezultatelor pentru anul 2023 / По результатам за 2023 год						
	Piața Reglementată / Регулируемый Рынок					
1	Banca comercială "MOLDOVA-AGROINDBANK" S.A.	27.443.339,78	58,43	88	43,56	3
2	S.V.M. "Iuventus-DS" S.A.	14.071.221,15	29,96	28	13,86	4
3	BC "VICTORIABANK" SA	2.316.425,35	4,93	36	17,82	3
4	S.C. "BROKER M-D" S.A.	1.482.057,75	3,16	15	7,43	3
5	BC "EXIMBANK" SA	587.710,00	1,25	5	2,48	1
6	OTP Bank S.A.	475.020,00	1,01	16	7,92	4
7	CB "PROAJIOC" SA	408.253,25	0,87	5	2,48	3
8	BC "MOLDINDCONBANK" SA	157.272,00	0,33	4	1,98	2
9	"BANCA DE FINANTE SI COMERT" S.A.	30.215,00	0,06	5	2,48	2
	Total	46 971 514,28	100	202	100	25

	MTF / MTC					
1	S.C. "BROKER M-D" S.A.	10.502.056,84	61,64	38	34,55	14
2	"GEST-CAPITAL" SA	2.969.974,00	17,43	13	11,82	4
3	C.B."DAACInvest" S.A.	1.298.825,00	7,62	3	2,73	2
4	S.V.M. "Iuventus-DS" S.A.	946.644,52	5,56	6	5,45	3
5	CB "PROAJIOC" S.A.	704.630,96	4,14	27	24,55	21
6	OTP Bank S.A.	455.399,72	2,67	3	2,73	2
7	BC "VICTORIABANK" S.A.	61.137,10	0,36	4	3,64	2
8	"BANCA DE FINANTE SI COMERT" S.A.	60.013,70	0,35	9	8,18	3
9	Banca comercială "MOLDOVA-AGROINDBANK" S.A.	35.714,40	0,21	6	5,45	2
10	"PRO INVEST CAPITAL" S.A.	3.301,50	0,02	1	0,91	1
	Total	17 037 697,74	100	110	100	54

STATISTICA TRANZACȚIILOR ÎNREGISTRATE PE PIAȚA REGLEMENTATĂ ÎN DECEMBRIE 2023

СТАТИСТИКА ТОРГОВ НА РЕГУЛИРУЕМОМ РЫНКЕ ЗА ДЕКАБРЬ 2023 ГОДА

STATISTICA GENERALĂ / ИТОГОВАЯ СТАТИСТИКА

ISIN	Denumirea Наименование	Nr.de Valori Mobiliare emisiune, un. Количество акций в эмиссии, шт.	Valoarea nominală, lei Номинальная стоимость, лей	Nr.de Valori Mobiliare tranzacționate, un. Количество акций в сделках, шт.	% din volumul emisiunii, % от эмиссии	Prețul min., lei Минимальная цена, лей	Prețul max., lei Максимальная цена, лей	Volumul tranzacționat, lei Объем сделок, лей	Nr. de tranzacții, un. Количество сделок, шт.
MD1004000037 (obligațiuni)	Banca comercială "MOLDOVA- AGROINDBANK" S.A.	4.203	20.000	50	1,19	20.184,11	20.230,14	1.011.276,85	2
MD14AGIB1008	Banca comercială "MOLDOVA- AGROINDBANK" S.A.	103.763.400	2	15.725	0,02	47,50	49,00	767.937,50	7
MD14ATCO1004	S.A. "ARRIA TRADE CORPORATION"	19.599	1.000	500	2,55	1.000,00	1.000,00	500.000,00	1
	Total			16.275				2.279.214,35	10

Secția de Bază / Основная Секция

TRANZACȚII EFECTUATE PRIN MECANISMUL PIEȚEI INTERACTIVE

СДЕЛКИ С ИСПОЛЬЗОВАНИЕМ МЕХАНИЗМА ИНТЕРАКТИВНОГО РЫНКА

ISIN	Denumirea Наименование	Nr.de Valori Mobiliare emisiune, un. Количество акций в эмиссии, шт.	Valoarea nominală, lei Номинальная стоимость, лей	Nr.de Valori Mobiliare tranzacționate, un. Количество акций в сделках, шт.	% din volumul emisiunii, % от эмиссии	Prețul min., lei Минимальная цена, лей	Prețul max., lei Максимальная цена, лей	Volumul tranzacționat, lei Объем сделок, лей	Nr. de tranzacții, un. Количество сделок, шт.
MD1004000037 (obligațiuni)	Banca comercială "MOLDOVA- AGROINDBANK" S.A.	4.203	20.000	50	1,19	20.184,11	20.230,14	1.011.276,85	2
MD14AGIB1008	Banca comercială "MOLDOVA- AGROINDBANK" S.A.	103.763.400	2	15.725	0,02	47,50	49,00	767.937,50	7
MD14ATCO1004	S.A. "ARRIA TRADE CORPORATION"	19.599	1.000	500	2,55	1.000,00	1.000,00	500.000,00	1
	Total			16.275				2.279.214,35	10

STATISTICA TRANZACȚIILOR CONFORM REZULTATELOR FIECĂREI SESIUNI BURSIERE
СТАТИСТИКА СДЕЛОК ПО РЕЗУЛЬТАТАМ КАЖДОЙ БИРЖЕВОЙ СЕССИИ

Data	ISIN	Denumirea Наименование	Prețul, lei Цена, лей	Nr.de valori mobiliare, up. Количество акций, шт.	Volumul, lei Объем, лей	Tipul tranzacției Тип сделки
01.dec.23	MD14AGIB1008	Banca comercială "MOLDOVA-AGROINDBANK" S.A.	47,50	1.725	81.937,50	Vânzare / Cumpărare
19.dec.23	MD1004000037 (obligațiuni)	Banca comercială "MOLDOVA-AGROINDBANK" S.A.	20.184,11	5	100.920,55	Vânzare / Cumpărare Obligațiuni
22.dec.23	MD14AGIB1008	Banca comercială "MOLDOVA-AGROINDBANK" S.A.	49,00	2.000	98.000,00	Vânzare / Cumpărare
22.dec.23	MD14AGIB1008	Banca comercială "MOLDOVA-AGROINDBANK" S.A.	49,00	2.000	98.000,00	Vânzare / Cumpărare
22.dec.23	MD14AGIB1008	Banca comercială "MOLDOVA-AGROINDBANK" S.A.	49,00	2.000	98.000,00	Vânzare / Cumpărare
27.dec.23	MD14AGIB1008	Banca comercială "MOLDOVA-AGROINDBANK" S.A.	49,00	2.000	98.000,00	Vânzare / Cumpărare
27.dec.23	MD14ATCO1004	S.A. "ARRIA TRADE CORPORATION"	1.000,00	500	500.000,00	Vânzare / Cumpărare
28.dec.23	MD1004000037 (obligațiuni)	Banca comercială "MOLDOVA-AGROINDBANK" S.A.	20.230,14	45	910.356,30	Vânzare / Cumpărare Obligațiuni
28.dec.23	MD14AGIB1008	Banca comercială "MOLDOVA-AGROINDBANK" S.A.	49,00	4.000	196.000,00	Vânzare / Cumpărare
28.dec.23	MD14AGIB1008	Banca comercială "MOLDOVA-AGROINDBANK" S.A.	49,00	2.000	98.000,00	Vânzare / Cumpărare
	Total			16.275	2.279.214,35	

STATISTICA TRANZACȚIILOR ÎNREGISTRATE ÎN CADRUL MTF ÎN LUNA DECEMBRIE 2023

СТАТИСТИКА ТОРГОВ НА МТС ЗА ДЕКАБРЬ 2023 ГОДА

STATISTICA GENERALĂ / ИТОГОВАЯ СТАТИСТИКА

ISIN	Denumirea Наименование	Nr.de acțiuni în emisiune, up. Количество акций в эмиссии, шт.	Valoarea nominală, lei Номинальная стоимость, лей	Nr.de acțiuni tranzacționate, up. Количество акций в сделках, шт.	% din volumul emisiunii, % от эмиссии	Prețul min., lei Минимальная цена, лей	Prețul max., lei Максимальная цена, лей	Prețul mediu ponderat al volumului tranzacțiilor, lei Средневзвешенная цена по объему сделок, лей	Volumul tranzacționat, lei Объем сделок, лей	Nr. de tranzacții, up. Количество сделок, шт.
MD14CARC1000	S.A "CARGO CLAIMS"	126.500	100	1.350	1,07	105,00	105,00	105,00	141.750,00	1
	Total			1.350					141.750,00	1

Secția de Bază / Основная Секция

TRANZACȚII EFECTUATE PRIN MECANISMUL PIEȚEI INTERACTIVE

СДЕЛКИ С ИСПОЛЬЗОВАНИЕМ МЕХАНИЗМА ИНТЕРАКТИВНОГО РЫНКА

ISIN	Denumirea Наименование	Nr.de acțiuni în emisiune, up. Количество акций в эмиссии, шт.	Valoarea nominală, lei Номинальная стоимость, лей	Nr.de acțiuni tranzacționate, up. Количество акций в сделках, шт.	% din volumul emisiunii, % от эмиссии	Prețul min., lei Минимальная цена, лей	Prețul max., lei Максимальная цена, лей	Prețul mediu ponderat al volumului tranzacțiilor, lei Средневзвешенная цена по объему сделок, лей	Volumul tranzacționat, lei Объем сделок, лей	Nr. de tranzacții, up. Количество сделок, шт.
MD14CARC1000	S.A "CARGO CLAIMS"	126.500	100	1.350	1,07	105,00	105,00	105,00	141.750,00	1
	Total			1.350					141.750,00	1

STATISTICA TRANZACȚIILOR CONFORM REZULTATELOR FIECĂREI SESIUNI BURSIERE

СТАТИСТИКА СДЕЛОК ПО РЕЗУЛЬТАТАМ КАЖДОЙ БИРЖЕВОЙ СЕССИИ

Data	ISIN	Denumirea Наименование	Prețul, lei Цена, лей	Nr.de acțiuni, un. Количество акций, шт.	Volumul, lei Объем, лей	Tipul tranzacției Тип сделки
28.dec.23	MD14CARC1000	S.A "CARGO CLAIMS"	105,00	1.350	141.750,00	Vânzare / Cumpărare
		Total		1.350	141.750,00	

STATISTICA TRANZACȚIILOR ÎNREGISTRATE PE PIAȚA REGLEMENTATĂ ÎN TRIMESTRUL IV 2023

СТАТИСТИКА ТОРГОВ НА РЕГУЛИРУЕМОМ РЫНКЕ ЗА IV КВАРТАЛ 2023 ГОДА

STATISTICA GENERALĂ / ИТОГОВАЯ СТАТИСТИКА

ISIN	Denumirea Наименование	Nr.de acțiuni în emisiune, un. Количество акций в эмиссии, шт.	Valoarea nominală, lei Номинальная стоимость, лей	Nr.de acțiuni tranzacționate, un. Количество акций в сделках, шт.	% din volumul emisiunii, % от эмиссии	Prețul min., lei Минимальная цена, лей	Prețul max., lei Максимальная цена, лей	Volumul tranzacționat, lei Объем сделок, лей	Nr. de tranzacții, un. Количество сделок, шт.
MD1004000037 (obligațiuni)	Banca comercială "MOLDOVA- AGROINDBANK" S.A.	4.203	20.000	50	1,19	20.184,11	20.230,14	1.011.276,85	2
MD14AGIB1008	Banca comercială "MOLDOVA- AGROINDBANK" S.A.	103.763.400	2	20.100	0,02	45,00	53,75	968.387,50	20
MD14BFCM1001	"BANCA DE FINANTE SI COMERT" S.A.	1.315.442	100	2.589	0,20	249,00	251,00	646.839,00	4
MD14ATCO1004	S.A. "ARRIA TRADE CORPORATION"	19.599	1.000	500	2,55	1.000,00	1.000,00	500.000,00	1
MD14OTPB1008	OTP Bank S.A.	10.000.000	10	1.278	0,01	270,00	270,00	345.060,00	3
MD4004001336 (valori mobiliare de stat)	Ministerul Finantelor, Obligațiuni de Stat cu dobînga fixa (5 ani)	6.400	100	400	6,25	103,07	103,10	41.238,50	2
	Total			24.917				3.512.801,85	32

Secția de Bază / Основная Секция

TRANZACȚII EFECTUATE PRIN MECANISMUL PIEȚEI INTERACTIVE

СДЕЛКИ С ИСПОЛЬЗОВАНИЕМ МЕХАНИЗМА ИНТЕРАКТИВНОГО РЫНКА

ISIN	Denumirea Наименование	Nr.de acțiuni în emisiune, un. Количество акций в эмиссии, шт.	Valoarea nominală, lei Номинальная стоимость, лей	Nr.de acțiuni tranzacționate, un. Количество акций в сделках, шт.	% din volumul emisiunii, % от эмиссии	Prețul min., lei Минимальная цена, лей	Prețul max., lei Максимальная цена, лей	Volumul tranzacționat, lei Объем сделок, лей	Nr. de tranzacții, un. Количество сделок, шт.
MD1004000037 (obligațiuni corporative)	Banca comercială "MOLDOVA- AGROINDBANK" S.A.	4.203	20.000	50	1,19	20.184,11	20.230,14	1.011.276,85	2
MD14AGIB1008	Banca comercială "MOLDOVA- AGROINDBANK" S.A.	103.763.400	2	20.100	0,02	45,00	53,75	968.387,50	20
MD14BFCM1001	"BANCA DE FINANTE SI COMERT" S.A.	1.315.442	100	2.589	0,20	249,00	251,00	646.839,00	4
MD14ATCO1004	S.A. "ARRIA TRADE CORPORATION"	19.599	1.000	500	2,55	1.000,00	1.000,00	500.000,00	1
MD14OTPB1008	OTP Bank S.A.	10.000.000	10	1.278	0,01	270,00	270,00	345.060,00	3
MD4004001336 (valori mobiliare de stat)	Ministerul Finantelor, Obligațiuni de Stat cu dobînga fixa (5 ani)	6.400	100	400	6,25	103,07	103,10	41.238,50	2
	Total			24.917				3.512.801,85	32

STATISTICA TRANZACȚIILOR CONFORM REZULTATELOR FIECĂREI SESIUNI BURSIERE
СТАТИСТИКА СДЕЛОК ПО РЕЗУЛЬТАТАМ КАЖДОЙ БИРЖЕВОЙ СЕССИИ

Data	ISIN	Denumirea Наименование	Prețul, lei Цена, лей	Nr.de acțiuni, un. Количество акций, шт.	Volumul, lei Объем, лей	Tipul tranzacției Тип сделки
02.oct.23	MD14AGIB1008	Banca comercială "MOLDOVA-AGROINDBANK" S.A.	53,75	1	53,75	Vânzare / Cumpărare
02.oct.23	MD14AGIB1008	Banca comercială "MOLDOVA-AGROINDBANK" S.A.	53,75	1	53,75	Vânzare / Cumpărare
02.oct.23	MD14AGIB1008	Banca comercială "MOLDOVA-AGROINDBANK" S.A.	53,75	1	53,75	Vânzare / Cumpărare
09.oct.23	MD14AGIB1008	Banca comercială "MOLDOVA-AGROINDBANK" S.A.	53,75	10	537,50	Vânzare / Cumpărare
11.oct.23	MD14AGIB1008	Banca comercială "MOLDOVA-AGROINDBANK" S.A.	53,75	1	53,75	Vânzare / Cumpărare
20.oct.23	MD14AGIB1008	Banca comercială "MOLDOVA-AGROINDBANK" S.A.	53,75	175	9.406,25	Vânzare / Cumpărare
25.oct.23	MD14AGIB1008	Banca comercială "MOLDOVA-AGROINDBANK" S.A.	53,75	1	53,75	Vânzare / Cumpărare
25.oct.23	MD14OTPB1008	OTP Bank S.A.	270,00	500	135.000,00	Vânzare / Cumpărare
25.oct.23	MD14OTPB1008	OTP Bank S.A.	270,00	610	164.700,00	Vânzare / Cumpărare
26.oct.23	MD14OTPB1008	OTP Bank S.A.	270,00	168	45.360,00	Vânzare / Cumpărare
27.oct.23	MD14AGIB1008	Banca comercială "MOLDOVA-AGROINDBANK" S.A.	53,75	100	5.375,00	Vânzare / Cumpărare
31.oct.23	MD14AGIB1008	Banca comercială "MOLDOVA-AGROINDBANK" S.A.	45,00	600	27.000,00	Vânzare / Cumpărare
31.oct.23	MD14AGIB1008	Banca comercială "MOLDOVA-AGROINDBANK" S.A.	45,00	80	3.600,00	Vânzare / Cumpărare
31.oct.23	MD14BFCM1001	"BANCA DE FINANTE SI COMERT" S.A.	249,00	1.000	249.000,00	Vânzare / Cumpărare
31.oct.23	MD14AGIB1008	Banca comercială "MOLDOVA-AGROINDBANK" S.A.	45,00	2.920	131.400,00	Vânzare / Cumpărare
01.nov.23	MD4004001336 <i>(valori mobiliare de stat)</i>	Ministerul Finantelor, Obligatiuni de Stat cu dobânda fixa (5 ani)	103,07	50	5.153,50	Vânzare/Cumpărare- <i>Valori Mobiliare de Stat</i>
02.nov.23	MD4004001336 <i>(valori mobiliare de stat)</i>	Ministerul Finantelor, Obligatiuni de Stat cu dobânda fixa (5 ani)	103,10	350	36.085,00	Vânzare/Cumpărare- <i>Valori Mobiliare de Stat</i>
06.nov.23	MD14AGIB1008	Banca comercială "MOLDOVA-AGROINDBANK" S.A.	53,75	10	537,50	Vânzare / Cumpărare
14.nov.23	MD14BFCM1001	"BANCA DE FINANTE SI COMERT" S.A.	250,00	1.000	250.000,00	Vânzare / Cumpărare
15.nov.23	MD14BFCM1001	"BANCA DE FINANTE SI COMERT" S.A.	251,00	585	146.835,00	Vânzare / Cumpărare
15.nov.23	MD14BFCM1001	"BANCA DE FINANTE SI COMERT" S.A.	251,00	4	1.004,00	Vânzare / Cumpărare
30.nov.23	MD14AGIB1008	Banca comercială "MOLDOVA-AGROINDBANK" S.A.	47,00	475	22.325,00	Vânzare / Cumpărare
01.dec.23	MD14AGIB1008	Banca comercială "MOLDOVA-AGROINDBANK" S.A.	47,50	1.725	81.937,50	Vânzare / Cumpărare
19.dec.23	MD1004000037 <i>(obligațiuni)</i>	Banca comercială "MOLDOVA-AGROINDBANK" S.A.	20.184,11	5	100.920,55	Vânzare / Cumpărare <i>Obligațiuni</i>
22.dec.23	MD14AGIB1008	Banca comercială "MOLDOVA-AGROINDBANK" S.A.	49,00	2.000	98.000,00	Vânzare / Cumpărare
22.dec.23	MD14AGIB1008	Banca comercială "MOLDOVA-AGROINDBANK" S.A.	49,00	2.000	98.000,00	Vânzare / Cumpărare
22.dec.23	MD14AGIB1008	Banca comercială "MOLDOVA-AGROINDBANK" S.A.	49,00	2.000	98.000,00	Vânzare / Cumpărare
27.dec.23	MD14AGIB1008	Banca comercială "MOLDOVA-AGROINDBANK" S.A.	49,00	2.000	98.000,00	Vânzare / Cumpărare
27.dec.23	MD14ATCO1004	S.A. "ARRIA TRADE CORPORATION"	1.000,00	500	500.000,00	Vânzare / Cumpărare
28.dec.23	MD1004000037 <i>(obligațiuni)</i>	Banca comercială "MOLDOVA-AGROINDBANK" S.A.	20.230,14	45	910.356,30	Vânzare / Cumpărare <i>Obligațiuni</i>
28.dec.23	MD14AGIB1008	Banca comercială "MOLDOVA-AGROINDBANK" S.A.	49,00	4.000	196.000,00	Vânzare / Cumpărare
	Total			24.917	3.512.801,85	

STATISTICA TRANZACȚIILOR ÎNREGISTRATE ÎN CADRUL MTF ÎN TRIMESTRUL IV 2023

СТАТИСТИКА ТОРГОВ НА МТС ЗА IV КВАРТАЛ 2023 ГОДА

STATISTICA GENERALĂ / ИТОГОВАЯ СТАТИСТИКА

ISIN	Denumirea Наименование	Nr.de acțiuni în emisiune, up. Количество акций в эмиссии, шт.	Valoarea nominală, lei Номинальная стоимость, лей	Nr.de acțiuni tranzacționate, up. Количество акций в сделках, шт.	% din volumul emisiunii, % от эмиссии	Prețul min., lei Минимальная цена, лей	Prețul max., lei Максимальная цена, лей	Volumul tranzacționat, lei Объем сделок, лей	Nr. de tranzacții, up. Количество сделок, шт.
MD14ESRO1004	SA "ESTATE GROUP"	6.128.443	4	183.000	2,99	4,00	4,00	732.000,00	3
MD14EGAP1006	SA "MEGA PRIM"	9.842.035	4	115.000	1,17	3,40	3,40	391.000,00	2
MD1001000063	"B & M TEST" SA	20.844.941	1	210.000	1,01	1,00	1,00	210.000,00	1
MD1001000055	"General Top Company" S.A.	161.79.693	1	163.000	1,01	1,00	1,00	163.000,00	1
MD14CARC1000	S.A "CARGO CLAIMS"	126.500	100	1.350	1,07	105,00	105,00	141.750,00	1
MD14UNIT1005	SA "UNITA"	35.829	25	3.192	8,91	17,56	17,56	56.051,52	1
MD14ARTU1009	SA "RAUT"	7.046.577	7	25.000	0,35	1,95	1,95	48.750,00	1
MD14GLIE1002	SA "ROADA GLIEI"	149.804	1	26.402	17,62	0,60	0,60	15.841,20	1
	Total			726.944				1.758.392,72	11

Secția de Bază / Основная Секция

TRANZACȚII EFECTUATE PRIN MECANISMUL PIEȚEI INTERACTIVE

СДЕЛКИ С ИСПОЛЬЗОВАНИЕМ МЕХАНИЗМА ИНТЕРАКТИВНОГО РЫНКА

ISIN	Denumirea Наименование	Nr.de acțiuni în emisiune, up. Количество акций в эмиссии, шт.	Valoarea nominală, lei Номинальная стоимость, лей	Nr.de acțiuni tranzacționate, up. Количество акций в сделках, шт.	% din volumul emisiunii, % от эмиссии	Prețul min., lei Минимальная цена, лей	Prețul max., lei Максимальная цена, лей	Volumul tranzacționat, lei Объем сделок, лей	Nr. de tranzacții, up. Количество сделок, шт.
MD1001000063	"B & M TEST" SA	20.844.941	1	210.000	1,01	1,00	1,00	210.000,00	1
MD1001000055	"General Top Company" S.A.	16.179.693	1	163.000	1,01	1,00	1,00	163.000,00	1
MD14CARC1000	S.A "CARGO CLAIMS"	126.500	100	1.350	1,07	105,00	105,00	141.750,00	1
	Total			374.350				514.750,00	3

Sectia Tranzacțiilor Directe / Секция Прямых сделок

PACHET UNIC (LICITAȚIE CU STRIGARE)

ЕДИНЫЙ ПАКЕТ (ГОЛОСОВЫЕ АУКЦИОНЫ)

ISIN	Denumirea Наименование	Nr.de acțiuni în emisiune, un. Количество акций в эмиссии, шт.	Valoarea nominală, lei Номинальная стоимость, лей	Nr.de acțiuni tranzacționate, un. Количество акций в сделках, шт.	% din volumul emisiunii, % от эмиссии	Prețul min., lei Минимальная цена, лей	Prețul max., lei Максимальная цена, лей	Volumul tranzacționat, lei Объем сделок, лей	Nr. de tranzacții, un. Количество сделок, шт.
MD14ESRO1004	SA "ESTATE GROUP"	6.128.443	4	183.000	2,99	4,00	4,00	732.000,00	3
MD14EGAP1006	SA "MEGA PRIM"	9.842.035	4	115.000	1,17	3,40	3,40	391.000,00	2
MD14UNIT1005	SA "UNITA"	35.829	25	3.192	8,91	17,56	17,56	56.051,52	1
MD14ARTU1009	SA "RAUT"	7.046.577	7	25.000	0,35	1,95	1,95	48.750,00	1
MD14GLIE1002	SA "ROADA GLIEI"	149.804	1	26.402	17,62	0,60	0,60	15.841,20	1
	Total			352.594				1.243.642,72	8

STATISTICA TRANZACȚIILOR CONFORM REZULTATELOR FIECĂREI SESIUNI BURSIERE

СТАТИСТИКА СДЕЛОК ПО РЕЗУЛЬТАТАМ КАЖДОЙ БИРЖЕВОЙ СЕССИИ

Data	ISIN	Denumirea Наименование	Prețul, lei Цена, лей	Nr.de acțiuni, un. Количество акций, шт.	Volumul, lei Объем, лей	Tipul tranzacției Тип сделки
09.oct.23	MD14ARTU1009	SA "RAUT"	1,95	25.000	48.750,00	LICITAȚIE CU STRIGARE PACHET UNIC
23.oct.23	MD14EGAP1006	SA "MEGA PRIM"	3,40	60.000	204.000,00	LICITAȚIE CU STRIGARE PACHET UNIC
03.nov.23	MD14ESRO1004	SA "ESTATE GROUP"	4,00	62.000	248.000,00	LICITAȚIE CU STRIGARE PACHET UNIC
13.nov.23	MD14ESRO1004	SA "ESTATE GROUP"	4,00	61.000	244.000,00	LICITAȚIE CU STRIGARE PACHET UNIC
21.nov.23	MD14ESRO1004	SA "ESTATE GROUP"	4,00	60.000	240.000,00	LICITAȚIE CU STRIGARE PACHET UNIC
21.nov.23	MD1001000055	"General Top Company" S.A.	1,00	163.000	163.000,00	Vânzare / Cumpărare
21.nov.23	MD1001000063	"B & M TEST" SA	1,00	210.000	210.000,00	Vânzare / Cumpărare
27.nov.23	MD14GLIE1002	SA "ROADA GLIEI"	0,60	26.402	15.841,20	LICITAȚIE CU STRIGARE PACHET UNIC
27.nov.23	MD14UNIT1005	SA "UNITA"	17,56	3.192	56.051,52	LICITAȚIE CU STRIGARE PACHET UNIC
28.nov.23	MD14EGAP1006	SA "MEGA PRIM"	3,40	55.000	187.000,00	LICITAȚIE CU STRIGARE PACHET UNIC
28.dec.23	MD14CARC1000	S.A "CARGO CLAIMS"	105,00	1.350	141.750,00	Vânzare / Cumpărare
		Total		726.944	1.758.392,72	

STATISTICA TRANZACȚIILOR ÎNREGISTRATE PE PIAȚA REGLEMENTATĂ ÎN ANUL 2023

СТАТИСТИКА ТОРГОВ НА РЕГУЛИРУЕМОМ РЫНКЕ ЗА 2023 ГОД

STATISTICA GENERALĂ / ИТОГОВАЯ СТАТИСТИКА

ISIN	Denumirea Наименование	Nr.de acțiuni în emisiune, un. Количество акций в эмиссии, шт.	Valoarea nominală, lei Номинальная стоимость, лей	Nr.de acțiuni tranzacționate, un. Количество акций в сделках, шт.	% din volumul emisiunii, % от эмиссии	Prețul min., lei Минимальная цена, лей	Prețul max., lei Максимальная цена, лей	Volumul tranzacționat, lei Объем сделок, лей	Nr. de tranzacții, un. Количество сделок, шт.
MD14BFCM1001	"BANCA DE FINANTE SI COMERT" S.A.	1.315.442	100	68.714	5,22	200,00	251,00	13.916.864,00	8
MD14AGIB1008	Banca comercială "MOLDOVA- AGROINDBANK" S.A.	103.763.400	2	13.8601	0,13	42,55	53,75	6.078.661,25	60
MD1004000037 (obligațiuni)	Banca comercială "MOLDOVA- AGROINDBANK" S.A.	4.203	20.000	52	1,24	20.184,11	20.230,14	1.051.721,79	3
MD14VCTB1004	BC"VICTORIABANK" S.A.	25.000.091	10	101.33	0,04	81,50	84,00	840.773,00	15
MD14AGIB1008	Banca comercială "MOLDOVA- AGROINDBANK" S.A.	1.037.634	2.000	139	0,01	4.200,20	4.255,00	588.008,60	5
MD14ATCO1004	SA "ARRIA TRADE CORPORATION"	19599	1.000	500	2,55	1.000,00	1.000,00	500.000,00	1
MD14OTPB1008	OTP Bank S.A.	10.000.000	10	1.719	0,02	270,00	280,00	468.490,00	7
MD4004001336 (valori mobiliare de stat)	Ministerul Finantelor, Obligațiuni de Stat cu dobânda fixă (5 ani)	6.400	100	400	6,25	103,07	103,10	41.238,50	2
	Total			220.258				23.485.757,14	101

Secția de Bază / Основная Секция

TRANZACȚII EFECTUATE PRIN MECANISMUL PIEȚEI INTERACTIVE

СДЕЛКИ С ИСПОЛЬЗОВАНИЕМ МЕХАНИЗМА ИНТЕРАКТИВНОГО РЫНКА

ISIN	Denumirea Наименование	Nr.de acțiuni în emisiune, un. Количество акций в эмиссии, шт.	Valoarea nominală, lei Номинальная стоимость, лей	Nr.de acțiuni tranzacționate, un. Количество акций в сделках, шт.	% din volumul emisiunii, % от эмиссии	Prețul min., lei Минимальная цена, лей	Prețul max., lei Максимальная цена, лей	Volumul tranzacționat, lei Объем сделок, лей	Nr. de tranzacții, un. Количество сделок, шт.
MD14AGIB1008	Banca comercială "MOLDOVA- AGROINDBANK" S.A.	103.763.400	2	138.601	0,13	42,55	53,75	6.078.661,25	60
MD14BFCM1001	"BANCA DE FINANTE SI COMERT" S.A.	1.315.442	100	11.744	0,89	200,00	251,00	2.522.864,00	7
MD1004000037 (obligațiuni)	Banca comercială "MOLDOVA- AGROINDBANK" S.A.	4.203	20.000	52	1,24	20.184,11	20.230,14	1.051.721,79	3
MD14VCTB1004	BC"VICTORIABANK" S.A.	25.000.091	10	10.133	0,04	81,50	84,00	840.773,00	15
MD14ATCO1004	SA "ARRIA TRADE CORPORATION"	19.599	1.000	500	2,55	1.000,00	1.000,00	500.000,00	1
MD14OTPB1008	OTP Bank S.A.	10.000.000	10	1.719	0,02	270,00	280,00	468.490,00	7
MD14AGIB1008	Banca comercială "MOLDOVA- AGROINDBANK" S.A.	1.037.634	200	96	0,01	4.200,20	4.255,00	405.086,60	4
MD4004001336 (valori mobiliare de stat)	Ministerul Finantelor, Obligațiuni de Stat cu dobânda fixă (5 ani)	6.400	100	400	6,25	103,07	103,10	41.238,50	2
	Total			163.245				11.908.835,14	99

Secția Tranzacțiilor Directe / Секция Прямых сделок

ALTE TRANZACȚII SPECIALE / ДРУГИЕ СПЕЦИАЛЬНЫЕ СДЕЛКИ

ISIN	Denumirea Наименование	Nr.de acțiuni în emisiune, un. Количество акций в эмиссии, шт.	Valoarea nominală, lei Номинальная стоимость, лей	Nr.de acțiuni tranzacționate, un. Количество акций в сделках, шт.	% din volumul emisiunii, % от эмиссии	Prețul min., lei Минимальная цена, лей	Prețul max., lei Максимальная цена, лей	Volumul tranzacționat, lei Объем сделок, лей	Nr. de tranzacții, un. Кол-во сделок, шт.
MD14BFCM1001	"BANCA DE FINANTE SI COMERT" S.A.	1.315.442	100	56.970	4,33	200,00	200,00	11.394.000,00	1
MD14AGIB1008	Banca comercială "MOLDOVA- AGROINDBANK" S.A.	1.037.634	200	43	0,004	4.254,00	4.254,00	182.922,00	1
	Total			5.013				11.576.922,00	2

**STATISTICA TRANZACȚIILOR CONFORM REZULTATELOR FIECĂREI SESIUNI BURSIERE
СТАТИСТИКА СДЕЛОК ПО РЕЗУЛЬТАТАМ КАЖДОЙ БИРЖЕВОЙ СЕССИИ**

Data	ISIN	Denumirea Наименование	Prețul, lei Цена, лей	Nr.de acțiuni, un. Количество акций, шт.	Volumul, lei Объем, лей	Tipul tranzacției Тип сделки
19.ian.23	MD14AGIB1008	Banca comerciala "MOLDOVA- AGROINDBANK" S.A.	4.200,20	3	12.600,60	Vânzare / Cumpărare
24.ian.23	MD14AGIB1008	Banca comerciala "MOLDOVA- AGROINDBANK" S.A.	4.210,00	37	155.770,00	Vânzare / Cumpărare
25.ian.23	MD14BFCM1001	"BANCA DE FINANTE SI COMERT" S.A.	200,00	56.970	11.394.000,00	Alte tranzactii (speciale)
25.ian.23	MD14VCTB1004	BC "VICTORIABANK" S.A.	84,00	18	1.512,00	Vânzare / Cumpărare
27.ian.23	MD14AGIB1008	Banca comerciala "MOLDOVA- AGROINDBANK" S.A.	4.221,00	46	194.166,00	Vânzare / Cumpărare
09.feb.23	MD14OTPB1008	OTP Bank S.A.	280,00	35	9.800,00	Vânzare / Cumpărare
09.feb.23	MD14VCTB1004	BC "VICTORIABANK" S.A.	84,00	12	1.008,00	Vânzare / Cumpărare
09.feb.23	MD14VCTB1004	BC "VICTORIABANK" S.A.	84,00	154	12.936,00	Vânzare / Cumpărare
27.feb.23	MD14AGIB1008	Banca comerciala "MOLDOVA- AGROINDBANK" S.A.	4.255,00	10	42.550,00	Vânzare / Cumpărare
28.feb.23	MD14AGIB1008	Banca comerciala "MOLDOVA- AGROINDBANK" S.A.	4.254,00	43	182.922,00	Unitatea administrativ- teritoriala (speciale)
01.mar.23	MD14VCTB1004	BC "VICTORIABANK" S.A.	81,50	300	24.450,00	Vânzare / Cumpărare
10.mar.23	MD14BFCM1001	"BANCA DE FINANTE SI COMERT" S.A.	205,00	5	1.025,00	Vânzare / Cumpărare
27.mar.23	MD14AGIB1008	Banca comerciala "MOLDOVA- AGROINDBANK" S.A.	42,55	200	8.510,00	Vânzare / Cumpărare
27.mar.23	MD14AGIB1008	Banca comerciala "MOLDOVA- AGROINDBANK" S.A.	42,55	2300	97.865,00	Vânzare / Cumpărare
27.mar.23	MD14AGIB1008	Banca comerciala "MOLDOVA- AGROINDBANK" S.A.	42,55	12.000	510.600,00	Vânzare / Cumpărare
28.mar.23	MD14AGIB1008	Banca comerciala "MOLDOVA- AGROINDBANK" S.A.	43,02	500	21.510,00	Vânzare / Cumpărare
29.mar.23	MD14AGIB1008	Banca comerciala "MOLDOVA- AGROINDBANK" S.A.	43,00	2.900	124.700,00	Vânzare / Cumpărare
30.mar.23	MD14AGIB1008	Banca comerciala "MOLDOVA- AGROINDBANK" S.A.	43,00	4.400	189.200,00	Vânzare / Cumpărare
03.apr.23	MD14AGIB1008	Banca comerciala "MOLDOVA- AGROINDBANK" S.A.	43,00	1.300	55.900,00	Vânzare / Cumpărare
03.apr.23	MD14AGIB1008	Banca comerciala "MOLDOVA- AGROINDBANK" S.A.	43,00	5.600	240.800,00	Vânzare / Cumpărare
03.apr.23	MD14AGIB1008	Banca comerciala "MOLDOVA- AGROINDBANK" S.A.	43,00	1.000	43.000,00	Vânzare / Cumpărare
03.apr.23	MD14AGIB1008	Banca comerciala "MOLDOVA- AGROINDBANK" S.A.	43,00	20.500	881.500,00	Vânzare / Cumpărare

04.apr.23	MD14AGIB1008	Banca comerciala "MOLDOVA-AGROINDBANK" S.A.	43,10	2.100	90.510,00	Vânzare / Cumpărare
07.apr.23	MD14VCTB1004	BC "VICTORIABANK" S.A.	83,00	345	28.635,00	Vânzare / Cumpărare
10.apr.23	MD14VCTB1004	BC "VICTORIABANK" S.A.	83,00	5	415,00	Vânzare / Cumpărare
18.apr.23	MD14AGIB1008	Banca comerciala "MOLDOVA-AGROINDBANK" S.A.	43,00	700	30.100,00	Vânzare / Cumpărare
18.apr.23	MD14AGIB1008	Banca comerciala "MOLDOVA-AGROINDBANK" S.A.	43,00	20	860,00	Vânzare / Cumpărare
19.apr.23	MD14AGIB1008	Banca comerciala "MOLDOVA-AGROINDBANK" S.A.	43,00	8.000	344.000,00	Vânzare / Cumpărare
20.apr.23	MD14AGIB1008	Banca comerciala "MOLDOVA-AGROINDBANK" S.A.	43,00	6.280	270.040,00	Vânzare / Cumpărare
20.apr.23	MD14AGIB1008	Banca comerciala "MOLDOVA-AGROINDBANK" S.A.	43,00	2.820	121.260,00	Vânzare / Cumpărare
20.apr.23	MD14AGIB1008	Banca comerciala "MOLDOVA-AGROINDBANK" S.A.	43,00	8.500	365.500,00	Vânzare / Cumpărare
21.apr.23	MD14AGIB1008	Banca comerciala "MOLDOVA-AGROINDBANK" S.A.	43,00	508	21.844,00	Vânzare / Cumpărare
28.apr.23	MD14AGIB1008	Banca comerciala "MOLDOVA-AGROINDBANK" S.A.	43,00	13.500	580.500,00	Vânzare / Cumpărare
28.apr.23	MD14VCTB1004	BC "VICTORIABANK" S.A.	83,00	205	17.015,00	Vânzare / Cumpărare
02.mai.23	MD14AGIB1008	Banca comerciala "MOLDOVA-AGROINDBANK" S.A.	43,00	900	38.700,00	Vânzare / Cumpărare
03.mai.23	MD14AGIB1008	Banca comerciala "MOLDOVA-AGROINDBANK" S.A.	43,00	3.000	129.000,00	Vânzare / Cumpărare
03.mai.23	MD14AGIB1008	Banca comerciala "MOLDOVA-AGROINDBANK" S.A.	43,00	10	430,00	Vânzare / Cumpărare
03.mai.23	MD14VCTB1004	BC "VICTORIABANK" S.A.	83,00	5	415,00	Vânzare / Cumpărare
05.mai.23	MD14AGIB1008	Banca comerciala "MOLDOVA-AGROINDBANK" S.A.	43,00	762	32.766,00	Vânzare / Cumpărare
05.mai.23	MD14VCTB1004	BC "VICTORIABANK" S.A.	83,00	363	30.129,00	Vânzare / Cumpărare
18.mai.23	MD14BFCM1001	"BANCA DE FINANTE SI COMERT" S.A.	205,00	9.000	1.845.000,00	Vânzare / Cumpărare
12.iun.23	MD14VCTB1004	BC "VICTORIABANK" S.A.	83,00	175	14.525,00	Vânzare / Cumpărare
13.iun.23	MD14VCTB1004	BC "VICTORIABANK" S.A.	83,00	583	48.389,00	Vânzare / Cumpărare
19.iun.23	MD14OTPB1008	OTP Bank S.A.	270,00	5	1.350,00	Vânzare / Cumpărare
10.iul.23	MD14AGIB1008	Banca comerciala "MOLDOVA-AGROINDBANK" S.A.	48,00	20	960,00	Vânzare / Cumpărare
11.iul.23	MD14VCTB1004	BC "VICTORIABANK" S.A.	83,00	2.000	166.000,00	Vânzare / Cumpărare
13.iul.23	MD14AGIB1008	Banca comerciala "MOLDOVA-AGROINDBANK" S.A.	44,00	2.200	96.800,00	Vânzare / Cumpărare
20.iul.23	MD14VCTB1004	BC "VICTORIABANK" S.A.	83,00	2.000	166.000,00	Vânzare / Cumpărare
24.iul.23	MD14VCTB1004	BC "VICTORIABANK" S.A.	83,00	1.613	133.879,00	Vânzare / Cumpărare
24.iul.23	MD14VCTB1004	BC "VICTORIABANK" S.A.	83,00	2.355	195.465,00	Vânzare / Cumpărare
07.aug.23	MD14AGIB1008	Banca comerciala "MOLDOVA-AGROINDBANK" S.A.	48,00	20	960,00	Vânzare / Cumpărare
08.aug.23	MD14AGIB1008	Banca comerciala "MOLDOVA-AGROINDBANK" S.A.	44,00	10	440,00	Vânzare / Cumpărare
08.aug.23	MD14AGIB1008	Banca comerciala "MOLDOVA-AGROINDBANK" S.A.	44,00	2.950	129.800,00	Vânzare / Cumpărare
09.aug.23	MD14OTPB1008	OTP Bank S.A.	280,00	242	67.760,00	Vânzare / Cumpărare
14.aug.23	MD14OTPB1008	OTP Bank S.A.	280,00	159	44.520,00	Vânzare / Cumpărare
22.aug.23	MD14AGIB1008	Banca comerciala "MOLDOVA-AGROINDBANK" S.A.	44,00	4.290	188.760,00	Vânzare / Cumpărare
22.aug.23	MD14AGIB1008	Banca comerciala "MOLDOVA-AGROINDBANK" S.A.	44,00	7.000	308.000,00	Vânzare / Cumpărare
23.aug.23	MD14AGIB1008	Banca comerciala "MOLDOVA-AGROINDBANK" S.A.	44,00	250	11.000,00	Vânzare / Cumpărare
23.aug.23	MD14AGIB1008	Banca comerciala "MOLDOVA-AGROINDBANK" S.A.	44,00	369	16.236,00	Vânzare / Cumpărare
23.aug.23	MD14AGIB1008	Banca comerciala "MOLDOVA-AGROINDBANK" S.A.	44,00	191	8.404,00	Vânzare / Cumpărare
28.aug.23	MD14AGIB1008	Banca comerciala "MOLDOVA-AGROINDBANK" S.A.	44,00	441	19.404,00	Vânzare / Cumpărare

28.aug.23	MD14AGIB1008	Banca comerciala "MOLDOVA-AGROINDBANK" S.A.	44,00	1	44,00	Vânzare / Cumpărare
29.aug.23	MD14AGIB1008	Banca comerciala "MOLDOVA-AGROINDBANK" S.A.	44,00	1.450	63.800,00	Vânzare / Cumpărare
29.aug.23	MD14AGIB1008	Banca comerciala "MOLDOVA-AGROINDBANK" S.A.	44,00	8	352,00	Vânzare / Cumpărare
01.sept.23	MD14BFCM1001	"BANCA DE FINANTE SI COMERT" S.A.	200,00	150	30.000,00	Vânzare / Cumpărare
13.sept.23	MD14AGIB1008	Banca comerciala "MOLDOVA-AGROINDBANK" S.A.	44,11	865	38.155,15	Vânzare / Cumpărare
13.sept.23	MD14AGIB1008	Banca comerciala "MOLDOVA-AGROINDBANK" S.A.	44,11	635	28.009,85	Vânzare / Cumpărare
27.sept.23	MD1004000037 (obligatiuni)	Banca comerciala "MOLDOVA-AGROINDBANK" S.A.	20.222,47	2	40.444,94	Vânzare / Cumpărare Obligatiuni
29.sept.23	MD14AGIB1008	Banca comerciala "MOLDOVA-AGROINDBANK" S.A.	53,75	1	53,75	Vânzare / Cumpărare
02.oct.23	MD14AGIB1008	Banca comerciala "MOLDOVA-AGROINDBANK" S.A.	53,75	1	53,75	Vânzare / Cumpărare
02.oct.23	MD14AGIB1008	Banca comerciala "MOLDOVA-AGROINDBANK" S.A.	53,75	1	53,75	Vânzare / Cumpărare
02.oct.23	MD14AGIB1008	Banca comerciala "MOLDOVA-AGROINDBANK" S.A.	53,75	1	53,75	Vânzare / Cumpărare
09.oct.23	MD14AGIB1008	Banca comerciala "MOLDOVA-AGROINDBANK" S.A.	53,75	10	537,50	Vânzare / Cumpărare
11.oct.23	MD14AGIB1008	Banca comerciala "MOLDOVA-AGROINDBANK" S.A.	53,75	1	53,75	Vânzare / Cumpărare
20.oct.23	MD14AGIB1008	Banca comerciala "MOLDOVA-AGROINDBANK" S.A.	53,75	175	9.406,25	Vânzare / Cumpărare
25.oct.23	MD14AGIB1008	Banca comerciala "MOLDOVA-AGROINDBANK" S.A.	53,75	1	53,75	Vânzare / Cumpărare
25.oct.23	MD14OTPB1008	OTP Bank S.A.	270,00	610	164.700,00	Vânzare / Cumpărare
25.oct.23	MD14OTPB1008	OTP Bank S.A.	270,00	500	135.000,00	Vânzare / Cumpărare
26.oct.23	MD14OTPB1008	OTP Bank S.A.	270,00	168	45.360,00	Vânzare / Cumpărare
27.oct.23	MD14AGIB1008	Banca comerciala "MOLDOVA-AGROINDBANK" S.A.	53,75	100	5.375,00	Vânzare / Cumpărare
31.oct.23	MD14AGIB1008	Banca comerciala "MOLDOVA-AGROINDBANK" S.A.	45,00	600	27.000,00	Vânzare / Cumpărare
31.oct.23	MD14AGIB1008	Banca comerciala "MOLDOVA-AGROINDBANK" S.A.	45,00	80	3.600,00	Vânzare / Cumpărare
31.oct.23	MD14AGIB1008	Banca comerciala "MOLDOVA-AGROINDBANK" S.A.	45,00	2.920	131.400,00	Vânzare / Cumpărare
31.oct.23	MD14BFCM1001	"BANCA DE FINANTE SI COMERT" S.A.	249,00	1.000	249.000,00	Vânzare / Cumpărare
01.nov.23	MD4004001336 (valori mobiliare de stat)	Ministerul Finantelor, Obligatiuni de Stat cu dobânda fixa (5 ani)	103,07	50	5.153,50	Vânzare / Cumpărare Valori Mobiliare de Stat
02.nov.23	MD4004001336 (valori mobiliare de stat)	Ministerul Finantelor, Obligatiuni de Stat cu dobânda fixa (5 ani)	103,10	350	36.085,00	Vânzare / Cumpărare Valori Mobiliare de Stat
06.nov.23	MD14AGIB1008	Banca comerciala "MOLDOVA-AGROINDBANK" S.A.	53,75	10	537,50	Vânzare / Cumpărare
14.nov.23	MD14BFCM1001	SA "BANCA DE FINANTE SI COMERT"	250,00	1.000	250.000,00	Vânzare / Cumpărare
15.nov.23	MD14BFCM1001	SA "BANCA DE FINANTE SI COMERT"	251,00	585	146.835,00	Vânzare / Cumpărare
15.nov.23	MD14BFCM1001	SA "BANCA DE FINANTE SI COMERT"	251,00	4	1.004,00	Vânzare / Cumpărare
30.nov.23	MD14AGIB1008	Banca comerciala "MOLDOVA-AGROINDBANK" S.A.	47,00	475	22.325,00	Vânzare / Cumpărare
01.dec.23	MD14AGIB1008	Banca comerciala "MOLDOVA-AGROINDBANK" S.A.	47,50	1.725	81.937,50	Vânzare / Cumpărare
19.dec.23	MD1004000037 (obligatiuni)	Banca comerciala "MOLDOVA-AGROINDBANK" S.A.	20.184,11	5	100.920,55	Vânzare / Cumpărare Obligatiuni
22.dec.23	MD14AGIB1008	Banca comerciala "MOLDOVA-AGROINDBANK" S.A.	49,00	2.000	98.000,00	Vânzare / Cumpărare

22.dec.23	MD14AGIB1008	Banca comerciala "MOLDOVA-AGROINDBANK" S.A.	49,00	2.000	98.000,00	Vânzare / Cumpărare
22.dec.23	MD14AGIB1008	Banca comerciala "MOLDOVA-AGROINDBANK" S.A.	49,00	2.000	98.000,00	Vânzare / Cumpărare
27.dec.23	MD14AGIB1008	Banca comerciala "MOLDOVA-AGROINDBANK" S.A.	49,00	2.000	98.000,00	Vânzare / Cumpărare
27.dec.23	MD14ATCO1004	SA "ARRIA TRADE CORPORATION"	1.000,00	500	500.000,00	Vânzare / Cumpărare
28.dec.23	MD1004000037 (obligațiuni)	Banca comerciala "MOLDOVA-AGROINDBANK" S.A.	20.230,14	45	910.356,30	Vânzare / Cumpărare Obligațiuni
28.dec.23	MD14AGIB1008	Banca comerciala "MOLDOVA-AGROINDBANK" S.A.	49,00	4.000	196.000,00	Vânzare / Cumpărare
28.dec.23	MD14AGIB1008	Banca comerciala "MOLDOVA-AGROINDBANK" S.A.	49,00	2.000	98.000,00	Vânzare / Cumpărare
		Total		220.258	23.485.757,14	

STATISTICA TRANZACȚIILOR ÎNREGISTRATE ÎN CADRUL MTF ÎN ANUL 2023

СТАТИСТИКА ТОРГОВ НА МТС ЗА 2023 ГОД

STATISTICA GENERALĂ / ИТОГОВАЯ СТАТИСТИКА

ISIN	Denumirea Наименование	Nr.de acțiuni în emisiune, un. Количество акций в эмиссии, шт.	Valoarea nominală, lei Номинальная стоимость, лей	Nr.de acțiuni tranzacționate, un. Количество акций в сделках, шт.	% din volumul emisiunii, % от эмиссии	Prețul min., lei Минимальная цена, лей	Prețul max., lei Максимальная цена, лей	Volumul tranzacționat, lei Объем сделок, лей	Nr. de tranzacții, un. Количество сделок, шт.
MD14AVID1007	SA "AVICOLA - CODRU"	131.803	27	121.919	92,50	23,00	23,00	2.804.137,00	1
MD14ATCO1004	S.A. "ARRIA TRADE CORPORATION"	19.599	1.000	450	2,30	6.000,00	6.000,00	2.700.000,00	1
MD14ESRO1004	SA "ESTATE GROUP"	6.128.443	4	183.000	2,99	4,00	4,00	732.000,00	1
MD14PLUG1003	SA "PLUGUSOR-APC"	331.071	10	77.369	23,37	5,88	5,88	454.929,72	1
MD14EGAP1006	SA "MEGA PRIM"	9.842.035	4	115.000	1,17	3,40	3,40	391.000,00	1
MD1001000063	"B & M TEST" SA	20.844.941	1	210.000	1,01	1,00	1,00	210.000,00	1
MD1001000048	S.A. "TRANSREBORN"	818.388	10	18.000	2,20	11,00	11,00	198.000,00	2
MD1001000055	"General Top Company" S.A.	16.179.693	1	163.000	1,01	1,00	1,00	163.000,00	1
MD14CARC1000	S.A "CARGO CLAIMS"	126.500	100	1.350	1,07	105,00	105,00	141.750,00	1
MD14ASPA1006	SA "ASPA"	1.558.300	10	97.498	6,26	1,37	1,37	133.572,26	2
MD1001000022	"ALPHA LEASING" SA	5.100.000	1	100.000	1,96	1,00	1,00	100.000,00	1
MD1001000071	"ASTARTA INVEST" SA	100.000	100	1.000	1,00	100,00	100,00	100.000,00	9
MD14ANIP1003	S.A."AGENTIA MUNICIPALA DE IPOTECA DIN CHISINAU"	3.000	200	300	10,00	300,00	300,00	90.000,00	1
MD14FRAN1004	SA Combinatul de panificatie"FRANZELUTA"	1.779.826	20	1.916	0,11	28,00	33,00	57.982,55	1
MD14UNIT1005	SA "UNITA"	35.829	25	3.192	8,91	17,56	17,56	56.051,52	1
MD14ARTU1009	SA "RAUT"	7.046.577	7	25.000	0,35	1,95	1,95	48.750,00	1
MD14ZONT1002	SA "ORIZONTUL-LUX"	557.671	5	1.051	0,19	32,00	32,00	33.632,00	1

MD14TICO1006	SA "TIPAR - COLOR"	3.617.297	10	752.217	20,80	0,04	0,04	30.088,68	2
MD14COUN1006	SA "COVOARE-UNGHENI"	2.632.762	10	7.742	0,29	3,32	3,32	25.703,44	3
MD14GLIE1002	SA "ROADA GLIEI"	149.804	1	26.402	17,62	0,60	0,60	15.841,20	9
MD14IPDA1005	SA "IPDA"	1.242.090	1	307.151	24,73	0,04	0,04	12.286,04	1
MD14ROTE1003	SA "MOLDAGROTEHNICA"	27.162.708	1	100.130	0,37	0,06	0,06	6.007,80	1
MD14VOLA1009	SA "VOLAN-AUTOTRANS"	343.135	10	360	0,10	14,09	14,09	5.072,40	1
MD14IMDR1009	SA "INTERMEDIAR"	587.012	1	2.325	0,40	1,42	1,42	3.301,50	1
MD14LCAN1003	SA "LIBRARIA CENTRALA ANENII NOI"	66.227	5	7.507	11,34	0,43	0,43	3.228,01	1
MD14CONA1000	SA "CONSATOR"	173.876	10	310	0,18	6,62	6,62	2.052,20	1
MD14MOAS1003	SA "RECAR"	2.378.808	1	440	0,02	0,89	0,89	391,60	1
MD14AVBU1003	SA "AVICOLA - BUCOVAT"	811.669	10	3.751	0,46	0,01	0,01	37,51	1
MD14PRIE1005	SA "PROMETEU - PRIER"	27.202	10	1.540	5,66	0,01	0,01	15,40	1
MD14REOT1003	SA "REZONANTA"	351.339	10	1250	0,36	0,01	0,01	12,50	1
MD14CCIM1007	SA "FRAGMENTAR"	5.385	17	354	6,57	0,01	0,01	3,54	1
MD14ACVA1006	SA "ACVARIUM"	52.238	10	79	0,15	0,01	0,01	0,79	1
MD14BASM1008	SA "RENOVATORUL - BASM"	29.992	6	64	0,21	0,01	0,01	0,64	1
MD14ITAR1005	SA "VITARSERVICE"	97.781	5	57	0,06	0,01	0,01	0,57	1
	Total			2.331.724				8.518.848,87	55

Secția de Bază / Основная Секция

TRANZACȚII EFECTUATE PRIN MECANISMUL PIEȚEI INTERACTIVE СДЕЛКИ С ИСПОЛЬЗОВАНИЕМ МЕХАНИЗМА ИНТЕРАКТИВНОГО РЫНКА

ISIN	Denumirea Наименование	Nr. de acțiuni în emisiune, un. Количество акций в эмиссии, шт.	Valoarea nominală, lei Номинальная стоимость, лей	Nr. de acțiuni tranzacționate, un. Количество акций в сделках, шт.	% din volumul emisiunii, % от эмиссии	Prețul min., lei Минимальная цена, лей	Prețul max., lei Максимальная цена, лей	Volumul tranzacționat, lei Объем сделок, лей	Nr. de tranzacții, un. Количество сделок, шт.
MD14ATCO1004	S.A. "ARRIA TRADE CORPORATION"	19.599	1.000	450	2,30	6.000,00	6.000,00	2.700.000,00	2
MD1001000063	"B & M TEST" SA	20.844.941	1	210.000	1,01	1,00	1,00	210.000,00	1
MD1001000048	S.A. "TRANSREBORN"	818.388	10	18.000	2,20	11,00	11,00	198.000,00	1
MD1001000055	"General Top Company" S.A.	16.179.693	1	163.000	1,01	1,00	1,00	163.000,00	1
MD14CARC1000	S.A "CARGO CLAIMS"	126.500	100	1.350	1,07	105,00	105,00	141.750,00	1
MD1001000022	"ALPHA LEASING" SA	5.100.000	1	100.000	1,96	1,00	1,00	100.000,00	1

MD1001000071	"ASTARTA INVEST" SA	100.000	100	1.000	1,00	100,00	100,00	100.000,00	1
MD14ANIP1003	S.A."AGENTIA MUNICIPALA DE IPOTECA DIN CHISINAU"	3.000	200	300	10,00	300,00	300,00	90.000,00	2
MD14FRAN1004	SA Combinatul de panificatie "FRANZELUTA"	1.779.826	20	1.916	0,11	28,00	33,00	57.982,55	9
MD14AVID1007	SA "AVICOLA - CODRU"	131.803	27	1.612	1,22	23,00	23,00	37.076,00	4
	Total			497.628				3.797.808,55	23

Secția Tranzacțiilor Directe / Секция Прямых сделок

PACHET UNIC (LICITAȚIE CU STRIGARE)

ЕДИНЫЙ ПАКЕТ (ГОЛОСОВЫЕ АУКЦИОНЫ)

ISIN	Denumirea Наименование	Nr.de acțiuni în emisiune, un. Количество акций в эмиссии, шт.	Valoarea nominală, lei Номинальная стоимость, лей	Nr.de acțiuni tranzacționate, un. Количество акций в сделках, шт.	% din volumul emisiunii, % от эмиссии	Prețul min., lei Минимальная цена, лей	Prețul max., lei Максимальная цена, лей	Volumul tranzacționat, lei Объем сделок, лей	Nr. de tranzacții, un. Количество сделок, шт.
MD14AVID1007	SA "AVICOLA - CODRU"	131.803	27	120.307	91,28	23,00	23,00	2.767.061,00	5
MD14ESRO1004	SA "ESTATE GROUP"	6.128.443	4	183.000	2,99	4,00	4,00	732.000,00	3
MD14PLUG1003	SA "PLUGUSOR-APC"	331.071	10	77.369	23,37	5,88	5,88	454.929,72	1
MD14EGAP1006	SA "MEGA PRIM"	9.842.035	4	115.000	1,17	3,40	3,40	391.000,00	2
MD14ASPA1006	SA "ASPA"	1.558.300	10	97.498	6,26	1,37	1,37	133.572,26	1
MD14UNIT1005	SA "UNITA"	35.829	25	3.192	8,91	17,56	17,56	56.051,52	1
MD14ARTU1009	SA "RAUT"	7.046.577	7	25.000	0,35	1,95	1,95	48.750,00	1
MD14ZONT1002	SA "ORIZONTUL-LUX"	557.671	5	1.051	0,19	32,00	32,00	33.632,00	1
MD14TICO1006	SA "TIPAR - COLOR"	3.617.297	10	752.217	20,80	0,04	0,04	30.088,68	1
MD14COUN1006	SA "COVOARE- UNGHENI"	2.632.762	10	7.742	0,29	3,32	3,32	25.703,44	1
MD14GLIE1002	SA "ROADA GLIEI"	149.804	1	26.402	17,62	0,60	0,60	15.841,20	1
MD14IPDA1005	SA "IPDA"	1.242.090	1	307.151	24,73	0,04	0,04	12.286,04	1
MD14ROTE1003	SA "MOLDAGROTEHNICA"	2.7162.708	1	100.130	0,37	0,06	0,06	6.007,80	1
MD14VOLA1009	SA "VOLAN- AUTOTRANS"	343.135	10	360	0,10	14,09	14,09	5.072,40	1
MD14IMDR1009	SA "INTERMEDIAR"	587.012	1	2.325	0,40	1,42	1,42	3.301,50	1
MD14LCAN1003	SA "LIBRARIA CENTRALA ANENII NOI"	66.227	5	7.507	11,34	0,43	0,43	3.228,01	1
MD14CONA1000	SA "CONSATOR"	173.876	10	310	0,18	6,62	6,62	2.052,20	1
MD14MOAS1003	SA "RECAR"	2.378.808	1	440	0,02	0,89	0,89	391,60	1
MD14AVBU1003	SA "AVICOLA - BUCOVAT"	811.669	10	3.751	0,46	0,01	0,01	37,51	1
MD14PRIE1005	SA "PROMETEU - PRIER"	27.202	10	1.540	5,66	0,01	0,01	15,40	1

MD14REOT1003	SA "REZONANTA"	351.339	10	1.250	0,36	0,01	0,01	12,50	1
MD14CCIM1007	SA "FRAGMENTAR"	5.385	17	354	6,57	0,01	0,01	3,54	1
MD14ACVA1006	SA "ACVARIUM"	52.238	10	79	0,15	0,01	0,01	0,79	1
MD14BASM1008	SA "RENOVATORUL - BASM"	29.992	6	64	0,21	0,01	0,01	0,64	1
MD14ITAR1005	SA "VITARSERVICE"	97.781	5	57	0,06	0,01	0,01	0,57	1
	Total			1.834.096				4.721.040,32	32

STATISTICA TRANZACȚIILOR CONFORM REZULTATELOR FIECĂREI SESIUNI BURSIERE

СТАТИСТИКА СДЕЛОК ПО РЕЗУЛЬТАТАМ КАЖДОЙ БИРЖЕВОЙ СЕССИИ

Data	ISIN	Denumirea Наименование	Prețul, lei Цена, лей	Nr.de acțiuni, un. Количество акций, шт.	Volumul, lei Объем, лей	Tipul tranzacției Тип сделки
17.feb.23	MD14ZONT1002	SA "ORIZONTUL-LUX"	32,00	1.051	33.632,00	LICITATIE CU STRIGARE PACHET UNIC
23.feb.23	MD14AVID1007	SA "AVICOLA - CODRU"	23,00	1.874	43.102,00	LICITATIE CU STRIGARE PACHET UNIC
23.feb.23	MD14AVID1007	SA "AVICOLA - CODRU"	23,00	41.344	950.912,00	LICITATIE CU STRIGARE PACHET UNIC
23.feb.23	MD14AVID1007	SA "AVICOLA - CODRU"	23,00	27.238	626.474,00	LICITATIE CU STRIGARE PACHET UNIC
24.feb.23	MD14AVID1007	SA "AVICOLA - CODRU"	23,00	47.775	1.098.825,00	LICITATIE CU STRIGARE PACHET UNIC
27.feb.23	MD14AVID1007	SA "AVICOLA - CODRU"	23,00	2.076	47.748,00	LICITATIE CU STRIGARE PACHET UNIC
03.mar.23	MD14AVID1007	SA "AVICOLA - CODRU"	23,00	304	6.992,00	Vânzare / Cumpărare
03.mar.23	MD14AVID1007	SA "AVICOLA - CODRU"	23,00	503	11.569,00	Vânzare / Cumpărare
03.mar.23	MD14AVID1007	SA "AVICOLA - CODRU"	23,00	304	6.992,00	Vânzare / Cumpărare
10.mar.23	MD14ANIP1003	S.A."AGENTIA MUNICIPALA DE IPOTECA DIN CHISINAU"	300,00	2	600,00	Vânzare / Cumpărare
10.mar.23	MD14ANIP1003	S.A."AGENTIA MUNICIPALA DE IPOTECA DIN CHISINAU"	300,00	298	89.400,00	Vânzare / Cumpărare
27.mar.23	MD1001000022	"ALPHA LEASING" SA	1,00	100.000	100.000,00	Vânzare / Cumpărare
29.mar.23	MD14ATCO1004	S.A. "ARRIA TRADE CORPORATION"	6.000,00	300	1.800.000,00	Vânzare / Cumpărare
29.mar.23	MD14FRAN1004	SA Combinatul de panificatie "FRANZELUTA"	33,00	50	1.650,00	Vânzare / Cumpărare
30.mar.23	MD14AVID1007	SA "AVICOLA - CODRU"	23,00	501	11.523,00	Vânzare / Cumpărare
31.mar.23	MD14FRAN1004	SA Combinatul de panificatie "FRANZELUTA"	33,00	150	4.950,00	Vânzare / Cumpărare
03.apr.23	MD14CONA1000	SA "CONSATOR"	6,62	310	2.052,20	LICITATIE CU STRIGARE PACHET UNIC
03.apr.23	MD14COUN1006	SA "COVOARE-UNGHENI"	3,32	7.742	25.703,44	LICITATIE CU STRIGARE PACHET UNIC
03.apr.23	MD14MOAS1003	SA "RECAR"	0,89	440	391,60	LICITATIE CU STRIGARE PACHET UNIC
03.apr.23	MD14LCAN1003	SA "LIBRARIA CENTRALA ANENII NOI"	0,43	7.507	3.228,01	LICITATIE CU STRIGARE PACHET UNIC
03.apr.23	MD14PLUG1003	SA "PLUGUSOR-APC"	5,88	77.369	454.929,72	LICITATIE CU STRIGARE PACHET UNIC
05.apr.23	MD14IMDR1009	SA "INTERMEDIAR"	1,42	2.325	3.301,50	LICITATIE CU STRIGARE PACHET UNIC

07.apr.23	MD14VOLA1009	SA "VOLAN-AUTOTRANS"	14,09	360	5.072,40	LICITATIE CU STRIGARE PACHET UNIC
10.apr.23	MD14FRAN1004	SA Combinatul de panificatie "FRANZELUTA"	33,00	10	330,00	Vânzare / Cumpărare
03.mai.23	MD14FRAN1004	SA Combinatul de panificatie "FRANZELUTA"	28,00	5	140,00	Vânzare / Cumpărare
04.mai.23	MD14FRAN1004	SA Combinatul de panificatie "FRANZELUTA"	29,05	471	13.682,55	Vânzare / Cumpărare
05.iun.23	MD14ASPA1006	SA "ASPA"	1,37	97.498	133.572,26	LICITATIE CU STRIGARE PACHET UNIC
08.iun.23	MD14FRAN1004	SA Combinatul de panificatie "FRANZELUTA"	28,00	471	13.188,00	Vânzare / Cumpărare
08.iun.23	MD14FRAN1004	SA Combinatul de panificatie "FRANZELUTA"	28,00	201	5.628,00	Vânzare / Cumpărare
20.iun.23	MD14FRAN1004	SA Combinatul de panificatie "FRANZELUTA"	33,00	402	13.266,00	Vânzare / Cumpărare
20.iun.23	MD14FRAN1004	SA Combinatul de panificatie "FRANZELUTA"	33,00	156	5.148,00	Vânzare / Cumpărare
26.iun.23	MD14ATCO1004	S.A. "ARRIA TRADE CORPORATION"	6.000,00	150	900.000,00	Vânzare / Cumpărare
27.iun.23	MD1001000048	S.A. "TRANSREBORN"	11,00	18.000	198.000,00	Vânzare / Cumpărare
30.iun.23	MD1001000071	"ASTARTA INVEST" SA	100,00	1.000	100.000,00	Vânzare / Cumpărare
10.iul.23	MD14REOT1003	SA "REZONANTA"	0,01	1.250	12,50	LICITATIE CU STRIGARE PACHET UNIC
10.iul.23	MD14ACVA1006	SA "ACVARIUM"	0,01	79	0,79	LICITATIE CU STRIGARE PACHET UNIC
10.iul.23	MD14AVBU1003	SA "AVICOLA - BUCOVAT"	0,01	3.751	37,51	LICITATIE CU STRIGARE PACHET UNIC
10.iul.23	MD14ROTE1003	SA "MOLDAGROTEHNICA"	0,06	100.130	6.007,80	LICITATIE CU STRIGARE PACHET UNIC
10.iul.23	MD14ITAR1005	SA "VITARSERVICE"	0,01	57	0,57	LICITATIE CU STRIGARE PACHET UNIC
10.iul.23	MD14CCIM1007	SA "FRAGMENTAR"	0,01	354	3,54	LICITATIE CU STRIGARE PACHET UNIC
10.iul.23	MD14IPDA1005	SA "IPDA"	0,04	307.151	12.286,04	LICITATIE CU STRIGARE PACHET UNIC
10.iul.23	MD14PRIE1005	SA "PROMETEU - PRIER"	0,01	1.540	15,40	LICITATIE CU STRIGARE PACHET UNIC
10.iul.23	MD14TICO1006	SA "TIPAR - COLOR"	0,04	752.217	30.088,68	LICITATIE CU STRIGARE PACHET UNIC
13.iul.23	MD14BASM1008	SA "RENOVATORUL - BASM"	0,01	64	0,64	LICITATIE CU STRIGARE PACHET UNIC
09.oct.23	MD14ARTU1009	SA "RAUT"	1,95	25.000	48.750,00	LICITATIE CU STRIGARE PACHET UNIC
23.oct.23	MD14EGAP1006	SA "MEGA PRIM"	3,40	60.000	204.000,00	LICITATIE CU STRIGARE PACHET UNIC
03.nov.23	MD14ESRO1004	SA "ESTATE GROUP"	4,00	62.000	248.000,00	LICITATIE CU STRIGARE PACHET UNIC
13.nov.23	MD14ESRO1004	SA "ESTATE GROUP"	4,00	61.000	244.000,00	LICITATIE CU STRIGARE PACHET UNIC
21.nov.23	MD14ESRO1004	SA "ESTATE GROUP"	4,00	60.000	240.000,00	LICITATIE CU STRIGARE PACHET UNIC
21.nov.23	MD1001000055	"General Top Company" S.A.	1,00	163.000	163.000,00	Vânzare / Cumpărare
21.nov.23	MD1001000063	"B & M TEST" SA	1,00	210.000	210.000,00	Vânzare / Cumpărare
27.nov.23	MD14GLIE1002	SA "ROADA GLIEI"	0,60	26.402	15.841,20	LICITATIE CU STRIGARE PACHET UNIC
27.nov.23	MD14UNIT1005	SA "UNITA"	17,56	3.192	56.051,52	LICITATIE CU STRIGARE PACHET UNIC
28.nov.23	MD14EGAP1006	SA "MEGA PRIM"	3,40	55.000	187.000,00	LICITATIE CU STRIGARE PACHET UNIC
28.dec.23	MD14CARC1000	S.A "CARGO CLAIMS"	105,00	1.350	141.750,00	Vânzare / Cumpărare
		Total		2.331.724	8.518.848,87	

1. Legea Nr. 418 din 22-12-2023 bugetului de stat pentru anul 2024

1. Parlamentul adoptă prezenta lege organică.
2. Bugetul de stat pentru anul 2024 se aprobă la venituri în sumă de 66632000,0 mii de lei și la cheltuieli în sumă de 82222000,0 mii de lei, cu un deficit în sumă de 15590000,0 mii de lei.
3. Prezenta lege intră în vigoare la 1 ianuarie 2024.

2. Hotărârea Guvernului Nr. 887 din 22-11-2023 cu privire la aprobarea Planului de acțiuni al Guvernului pentru anul 2024.

1. Prin Hotărâre Guvernului Nr. 887/2023 se aprobă Planul de acțiuni al Guvernului pentru anul 2024 (publicat în ediția specială a Monitorului Oficial din 30 decembrie 2023).;
2. Planul de acțiuni al Guvernului pentru anul 2024 prevede, printre altele, modificarea mai multor acte normative, cum ar fi: Legea nr.171/2012 privind piața de capital, Legea nr.1134/1997 privind societățile pe acțiuni, Legea nr. 192/1998 privind Comisia Națională a Pieței Financiare, Legea nr.62/2008 privind reglementarea valutară, precum și aprobarea proiectului de lege pentru aprobarea Strategiei de dezvoltare a pieței de capital pentru anii 2025-2028.

3. Hotărârea CNPF Nr. 59/2 din 27-11-2023 cu privire la modificarea Regulilor sistemului multilateral de tranzacționare ale SA „Bursa de Valori a Moldovei”.

1. Prin Hotărârea CNPF nr. 59/2/2023 se acceptă modificările aprobate de Consiliul SA „Bursei de Valori a Moldovei”, operate la Regulile sistemului multilateral de tranzacționare (procesul verbal nr. 07/23 din data de 27.10.2023).
2. Prezenta Hotărâre intră în vigoare la data publicării în Monitorul Oficial al Republicii Moldova (MO nr. 458-461 din 01 decembrie 2023).

1. ЗАКОН № 418 от 22-12-2023 о государственном бюджете на 2024 год

1. Парламент принимает настоящий органический закон.
2. Государственный бюджет на 2024 год утверждается по доходам в сумме 66 632 000,0 тысячи леев и по расходам в сумме 82 222 000,0 тысячи леев, с дефицитом в сумме 15 590 000,0 тысячи леев.
3. Настоящий закон вступает в силу с 1 января 2024

2. ПОСТАНОВЛЕНИЕ Правительства № 887 от 22-11-2023 об утверждении Плана действий Правительства на 2024 год

1. Постановлением № 887 от 22-11-2023, Правительство утверждает План действий Правительства на 2024 год (опубликован в специальном выпуске Официального монитора Республики Молдова от 30.12.2023)
2. План действий Правительства на 2024 год предусматривает, среди прочего, внесение изменений в ряд нормативных актов, таких как: Закон № 171/2012 о рынке капитала, Закон № 1134/1997 об акционерных обществах, Закон № 192/1998 о Национальной комиссии по финансовому рынку, Закон № 62/2008 о валютном регулировании, а также одобрение проекта закона об утверждении Стратегии развития рынка капитала на 2025-2028 годы.

3. ПОСТАНОВЛЕНИЕ НКФР № 59/2 от 27-11-2023 о внесении изменений в Правила многосторонней торговой системы А.О. „Bursa de Valori a Moldovei”.

1. Постановлением НКФР № 59/2/2023 были одобрены изменения, утвержденные Советом АО „Bursei de Valori a Moldovei”, внесенные в Правила многосторонней торговой системы (протокол № 07/23 от 27.10.2023).
2. Настоящее постановление вступает в силу со дня опубликования в Официальном мониторе Республики Молдова (МО №. 458-461 от 01.12.2023).

**LISTA VALORILOR MOBILIARE ADMISE SPRE TRANZACȚIONARE PE PIAȚA
REGLEMENTATĂ LA 24/01/2024**

СПИСОК ЦЕННЫХ БУМАГ, ДОПУЩЕННЫХ К ТОРГАМ НА РЕГУЛИРУЕМОМ РЫНКЕ НА 24/01/2024

LISTA ACȚIUNILOR ADMISE SPRE TRANZACȚIONARE PE PIAȚA REGLEMENTATĂ LA 24/01/2024

СПИСОК АКЦИЙ, ДОПУЩЕННЫХ К ТОРГАМ НА РЕГУЛИРУЕМОМ РЫНКЕ НА 24/01/2024

nr.	ISIN	Denumirea Наименование	Volumul emisiunii, un. Объем эмиссии, шт.	Valoarea nominală, lei Номинальная стоимость, лей
1	MD14AGIB1008	Banca Comercială "MOLDOVA-AGROINDBANK" S.A.	103.763.400	2
2	MD14ARGO1006	Societății de Asigurări-Reasigurări "MOLDCARGO" S.A.	197	300.000
3	MD14BANK1005	BC "COMERTBANK" S.A.	294.000	500
4	MD14BFCM1001	"BANCA DE FINANTE SI COMERT" S.A.	1.315.442	100
5	MD14ENER1001	BC "ENERGBANK" S.A.	2.000.000	50
6	MD14EURB1005	BC "EUROCREDITBANK" S.A.	13.800.000	10
7	MD14FLAU1001	S.A. "FLOAREA SOARELUI"	740.794	20
8	MD24FLAU1009	S.A. "FLOAREA SOARELUI"	4.184	20
9	MD14OTPB1008	OTP Bank S.A.	10.000.000	10
10	MD14MICB1008	BC "MOLDINDCONBANK" S.A.	4.967.794	100
11	MD14MOSI1005	S.A. "MOLDASIG"	600.000	100
12	MD14VCTB1004	BC "VICTORIABANK" S.A.	25.000.091	10
13	MD14ROCA1006	CA "ACORD-GRUP" S.A.	435.295	85
14	MD14ATCO1004	S.A. "ARRIA TRADE CORPORATION"	19.599	1.000

LISTA SUPLIMENTARĂ A ACȚIUNILOR ADMISE SPRE TRANZACȚIONARE PE PIAȚA REGLEMENTATĂ LA 24/01/2024

ДОПОЛНИТЕЛЬНЫЙ СПИСОК АКЦИЙ, ДОПУЩЕННЫХ К ТОРГАМ НА РЕГУЛИРУЕМОМ РЫНКЕ НА 24/01/2024

nr.	ISIN	Denumirea Наименование	Volumul emisiunii, un. Объем эмиссии, шт.	Valoarea nominală, lei Номинальная стоимость, лей
1	MD14GEMN1004	Casa de Comerț "GEMENI" S.A.	11.712.493	2
2	MD14RGIM1006	S.A. "REAL GRUP IMOBIL"	545.140	100
3	MD14BROM1003	S.A. "BANCA COMERCIALĂ ROMÂNĂ CHIȘINĂU"	72.813	10.000

LISTA OBLIGAȚIUNILOR MUNICIPALE ADMISE SPRE TRANZACȚIONARE PE PIAȚA REGLEMENTATĂ LA 24/01/2024

СПИСОК МУНИЦИПАЛЬНЫХ ОБЛИГАЦИЙ, ДОПУЩЕННЫЕ К ТОРГАМ НА РЕГУЛИРУЕМОМ РЫНКЕ НА 24/01/2024

nr.	ISIN	Denumirea Наименование	Volumul emisiunii, un. Объем эмиссии, шт.	Valoarea nominală, lei Номинальная стоимость, лей	Data emiterii – data scadenței Дата выпуска – дата погашения
1	MD2004000043	Primăria mun. Chișinău	65 000	1 000	27.04.2022 - 27.04.2029

LISTA VALORILOR MOBILIARE DE STAT ADMISE SPRE TRANZACȚIONARE PE PIAȚA REGLEMENTATĂ LA 24/01/2024

СПИСОК ГОСУДАРСТВЕННЫХ ЦЕННЫХ БУМАГ, ДОПУЩЕННЫЕ К ТОРГАМ НА РЕГУЛИРУЕМОМ РЫНКЕ НА 24/01/2024

nr.	ISIN	Denumirea Наименование	Volumul emisiunii, un. Объем эмиссии, шт.	Valoarea nominală, lei Номинальная стоимость, лей	Data emiterii – data scadenței Дата выпуска – дата погашения
1	MD4004001310	Obligatiuni de Stat cu dobinda fixa (2ani)	630.000	100	26.05.2023 - 26.05.2025
2	MD4004001328	Obligatiuni de Stat cu dobinda fixa (3ani)	364.000	100	26.05.2023 - 26.05.2026
3	MD4004001336	Obligatiuni de Stat cu dobinda fixa (5ani)	6.400	100	26.05.2023 - 26.05.2028
4	MD4004001344	Obligatiuni de Stat cu dobinda fixa (7ani)	964.316	100	26.05.2023 - 26.05.2030
5	MD4004001377	Obligatiuni de Stat cu dobinda fixa (2ani)	1.017.334	100	28.07.2023 - 28.07.2025
6	MD4004001385	Obligatiuni de Stat cu dobinda fixa (3ani)	256.600	100	28.07.2023 - 28.07.2026
7	MD4004001393	Obligatiuni de Stat cu dobinda fixa (5ani)	6.000	100	28.07.2023 - 28.07.2028
8	MD4004001401	Obligatiuni de Stat cu dobinda fixa (7ani)	245.147	100	28.07.2023 - 28.07.2030
9	MD4004001476	Obligatiuni de Stat cu dobinda fixa (2ani)	319.866	100	24.11.2023 - 24.11.2025
10	MD4004001484	Obligatiuni de Stat cu dobinda fixa (3ani)	288.700	100	24.11.2023 - 24.11.2026
11	MD4004001492	Obligatiuni de Stat cu dobinda fixa (5ani)	261.000	100	24.11.2023 - 24.11.2028
12	MD4004001500	Obligatiuni de Stat cu dobinda fixa (7ani)	121.550	100	24.11.2023 - 24.11.2030

13	MD4004001518	Obligatiuni de Stat cu dobinda fixa (2ani)	335 363	100	22.12.2023 - 22.12.2025
14	MD4004001526	Obligatiuni de Stat cu dobinda fixa (3ani)	106 380	100	22.12.2023 - 22.12.2026
15	MD4004001534	Obligatiuni de Stat cu dobinda fixa (5ani)	21 400	100	22.12.2023 - 22.12.2028
16	MD4004001542	Obligatiuni de Stat cu dobinda fixa (7ani)	120 000	100	22.12.2023 - 22.12.2030

LISTA OBLIGAȚIUNILOR CORPORATIVE ADMISE SPRE TRANZACȚIONARE PE PIAȚA REGLEMENTATĂ LA 24/01/2024

СПИСОК КОРПОРАТИВНЫХ ОБЛИГАЦИЙ, ДОПУЩЕННЫЕ К ТОРГАМ НА РЕГУЛИРУЕМОМ РЫНКЕ НА 24/01/2024

nr.	ISIN	Denumirea Наименование	Volumul emisiunii, un. Объем эмиссии, шт.	Valoarea nominală, lei Номинальная стоимость, лей	Data emiterii – data scadenței Дата выпуска – дата погашения
1	MD1004000011	Banca Comercială "MOLDOVA-AGROINDBANK" SA	2.927	20.000	23.05.2023 - 23.05.2026
2	MD1004000029	Banca Comercială "MOLDOVA-AGROINDBANK" SA	1.383	20.000	28.06.2023 - 28.06.2026
3	MD1004000037	Banca Comercială "MOLDOVA-AGROINDBANK" SA	4.203	20.000	02.08.2023 - 02.08.2026
4	MD1004000045	Banca Comercială "MOLDOVA-AGROINDBANK" SA	4.399	20.000	14.09.2023 - 14.09.2026
5	MD1004000052	Banca Comercială "MOLDOVA-AGROINDBANK" SA	5.000	20.000	11.01.2024 – 11.01.2027

LISTA VALORILOR MOBILIARE ADMISE SPRE TRANZACȚIONARE ÎN CADRUL MTF LA 24/01/2024

СПИСОК ЦЕННЫХ БУМАГ, ДОПУЩЕННЫХ К ТОРГАМ В РАМКАХ МТС НА 24/01/2024

LISTA ACȚIUNILOR ADMISE SPRE TRANZACȚIONARE ÎN CADRUL MTF LA 24/01/2024

СПИСОК АКЦИЙ, ДОПУЩЕННЫХ К ТОРГАМ В РАМКАХ МТС НА 24/01/2024

nr.	ISIN	Denumirea / Наименование	Volumul emisiunii, un. Объем эмиссии, шт.	Valoarea nominală, lei Номинальная стоимость, лей
1	MD14ALBU1005	SA "AUR ALB"	3.417.100	4
2	MD14CARC1000	SA "CARGO CLAIMS"	126.500	100
3	MD14CARP1005	SA "FLOARE - CARPET"	6.086.209	11
4	MD14CEPU1006	SA "CEREALE-PRUT"	3.838.109	15
5	MD14CICU1007	SA "PISCICULTORUL"	79.796	10
6	MD14NELI1003	SA "FABRICA DE CONFECTII "IONEL"	9.645.588	4
7	MD14SDCO1002	SA "STYLE DESIGN COMPANY"	100	1.100.000
8	MD14TDAC1007	SA "TDA"	752.736	8
9	MD14TRCL1008	SA "TRANSCLAIMS"	5.119	1.000
10	MD14RMNS1005	SA "ROMĂNEȘTI"	107.526	100
11	MD1001000022	SA "ALPHA LEASING"	5.100.000	1
12	MD1001000048	SA "TRANSREBORN"	818.388	10
13	MD14ASDI1002	SA "ASITO DIRECT"	784.865	10
14	MD1001000055	SA "GENERAL TOP COMPANY"	16.179.693	1
15	MD1001000063	SA "B & M TEST"	20.844.941	1
16	MD1001000071	SA "ASTARTA INVEST"	100.000	100
17	MD14AVID1007	SA "AVICOLA-CODRU"	131.803	27
18	MD14VAVA1003	SA "SUCEAVA"	360.182	1
19	MD14SETS1008	SA "SET-SERVICE" (admis provizoriu până la 07.12.2024)	97.138	5

LISTA OBLIGAȚIUNI MUNICIPALE ADMISE SPRE TRANZACȚIONARE ÎN CADRUL MTF LA 24/01/2024

СПИСОК МУНИЦИПАЛЬНЫХ ОБЛИГАЦИЙ, ДОПУЩЕННЫЕ К ТОРГАМ В РАМКАХ МТС НА 24/01/2024

nr.	ISIN	Denumirea Наименование	Volumul emisiunii, un. Объем эмиссии, шт.	Valoarea nominală, lei Номинальная стоимость, лей	Data emiterii - data scadenței Дата выпуска - дата погашения
1	MD2004000035	Primăria mun. Ceadr-Lunga	3.000	1.000	26.08.2021 – 26.08.2024
2	MD2004000027	Primăria or. Sîngera	2.500	1.000	26.08.2021 – 26.08.2024

RAPORTUL POZIȚIILOR DESCHISE LA 24/01/2024
ОТЧЕТ ОТКРЫТЫХ ПОЗИЦИЙ НА 24/01/2024

ISIN	Denumirea Наименование	Numărul de acțiuni potrivit ordinului de cumpărare Количество акций по заявке на покупку	Prețul, lei Цена, лей	Numărul de acțiuni potrivit ordinului de vânzare Количество акций по заявке на продажу
	Piața Reglementată /Регулируемый Рынок			
MD14MOSI1005	S.A. "MOLDASIG"	0	358,10	480.000
MD14MOSI1005	S.A. "MOLDASIG"	0	358,10	61.200
MD14AGIB1008	Banca Comercială "MOLDOVA - AGROINDBANK" S.A.	10	50,00	0
MD14AGIB1008	Banca Comercială "MOLDOVA - AGROINDBANK" S.A.	4.255	47,00	0
MD14BFCM1001	"BANCA DE FINANTE SI COMERT" S.A.	715	190,00	0
MD14ENER1001	BC"ENERGBANK"S.A.	0	428,28	190
	MTF / MTC			
MD14TICO1006	S.A. "TIPAR - COLOR"	0	10,00	637
MD14CARP1005	S.A. "FLOARE - CARPET"	0	8,00	1.023.070
MD14AGTH1009	S.A. "AGROTEHNICA"	0	2,60	26.787
MD14ALET1005	S.A. "ALET"	0	1,49	470.485
MD14ALET1005	S.A. "ALET"	0	1,49	287.510
MD14AVTA1007	S.A. "AVICOLA-TALMAZ"	0	10,81	19.827
MD14MIST1000	S.A. "CHIMISTUL-M"	0	1,29	275.973
MD14LAXI1005	S.A. "GALAXIA CARTII"	0	2,10	6.791
MD14GEZE1000	S.A. "GHEZENHEN"	0	4,34	484
MD14INPE1009	S.A. "HIDROINPEX"	0	9,16	23.122
MD14FOMA1009	S.A. Centrul de calcul "INFOMAC"	0	14,84	463
MD14IZOT1009	S.A. "IZOTERMOCON"	0	3,47	12.191
MD14IZOT1009	S.A. "IZOTERMOCON"	0	3,64	3.602
MD14TEHD1008	S.A. "Intreprinderea de reparatie si deservire a tehnicii"	0	27,82	167
MD14LUCO1008	S.A. "LUCOARE"	0	2,12	66.710
MD14VENU1005	S.A. "LUCOARE-VENUS"	0	1,36	6.242
MD14PCSO1008	S.A. "PROFILCONS"	0	18,88	20.405
MD14TEHO1005	S.A. "Tehoptimed"	0	16,20	21.486

MEMBRII PIEȚEI REGLEMENTATE ȘI MEMBRII MTF ACREDITAȚI LA BVM LA DATA DE 24/01/2024

ЧЛЕНЫ РЕГУЛИРУЕМОГО РЫНКА И ЧЛЕНЫ МТС, АККРЕДИТОВАННЫЕ НА ФБМ НА 24/01/2024

Denumirea / Наименование	Agenți bursieri / Биржевые агенты	Telefon / Телефон
BC "BANCA DE FINANȚE ȘI COMERT" SA Chișinău, str. Pușkin, 26 licența de societate de investiții de categoria "C"- termen nelimitat	Filatova O. Rusu O. Botnar L.	022-220-080
*BC "ENERGBANK" SA Chișinău, str. Tighina, 23/3 licența de societate de investiții de categoria "C"- termen nelimitat	Onoi V.	022-858-038
BC "MOLDINCONBANK" SA Chișinău, str. Armenească, 38 licența de societate de investiții de categoria "C"- termen nelimitat	Sosnovscaia A. Boțorovschi L. Nicolaenco I. Taran A.	022-576-837

Banca Comercială “MOLDOVA - AGROINDBANK” SA Chişinău, str. str. 31 august 1989, nr. 127, maib park, et. 7 licența de societate de investiții de categoria “C”- termen nelimitat	Caraman E. Kuznețova V. Cinpoș O.	022-303-237 022-303-397
BC “VICTORIABANK” SA Chişinău, str. 31 August 1989, 141 licența de societate de investiții de categoria “C”- termen nelimitat.	Paraschiv N. Mihailiuc L. Spinei M.	030-303-328 030-303-323
BC “EXIMBANK” SA Chişinău, str. Ștefan cel Mare, 171/1 licența de societate de investiții de categoria “C”- termen nelimitat	Cazacu R. Crăciun R. Ceclu M.	030-301-138 030-301-139
OTP Bank SA Chişinău, str. Ștefan cel Mare, 81 a licența de societate de investiții de categoria “C”- termen nelimitat	Murzac G. Lăcustă A.	022-812-380
SVM “IUVENTUS-DS” SA mun. Chisinau, bd. Dacia, 47/2 adresa poștală: MD2001, Chişinău, bd. Stefan cel Mare, 65, of. 710 licența de societate de investiții de categoria “A”- termen nelimitat	Lavric S. Gudumac E.	022-270-035 022-271-337
SI “PROAJIOC” SA Chişinău, bd. Dacia, 53/4, of. 5 licența de societate de investiții de categoria “A”- termen nelimitat	Krociuk A. Varfolomeeva N.	(+373) 60927627 (+373) 79460913 (+373) 79431378
“Gest-Capital” SA Chişinău, str. Tighina, 49/3, bir. 51 licența de societate de investiții de categoria “C”- termen nelimitat	Deineca L. Durîmanova N. Berejnoi F.	022-548-193 022-548-156
SC “Broker M-D” SA Chişinău, str. Petricani, 86 licența de societate de investiții de categoria “C”- termen nelimitat	Bacaliuc Gh. Untilova E.	022-293-934 (+373) 69145491
“Pro Invest Capital” SA Chişinău, Zelinski, 7, of. 510 licența de societate de investiții de categoria “A”- termen nelimitat	Ianovscaia A. Răzlog I.	022-571-869

*Calitatea de membru al Pieței Reglementate și membru al MTF al BC “ENERGBANK” SA este suspendată până pe 10.05.2024.
Статус участника Регулируемого рынка и члена МТС ВС “ENERGBANK” SA приостановлен до 10.05.2024.